

L'OBSERVATORI
CRES-IEA

IMMIGRACIÓ

Centre de Recerca Sociològica
Institut d'Estudis Andorrans

<u>4. IMMIGRACIÓ</u>	3
<u>4.1. CREU QUE TOTA PERSONA HAURIA DE TENIR PLENA LLIBERTAT PER VIURE I TREBALLAR EN QUALSEVOL PAÍS ENCARA QUE NO SIGUI EL SEU?</u>	3
<u>4.2. CREU QUE LA IMMIGRACIÓ PER ÀNDORRA ÉS POSITIVA O NEGATIVA?</u>	4
<u>4.3. QUINA POLÍTIKA CREU QUE SERIA LA MÉS ADEQUADA RESPECTE ALS TREBALLADORS IMMIGRANTS?</u>	7
<u>4.4. CREU QUE S'HAURIA DE DONAR PREFERÈNCIA A L'ENTRADA D'IMMIGRANTS D'ALGUNS PAÏSOS EN CONCRET?</u>	9
<u>4.5. CREU QUE S'HAURIA DE RESTRINGIR L'ENTRADA D'IMMIGRANTS D'ALGUNS PAÏSOS EN CONCRET?</u>	12
<u>4.6. EN RELACIÓ A LES SEGÜENTS AFIRMACIONS QUE ES DIUEN SOBRE LA IMMIGRACIÓ I ELS IMMIGRANTS, DIGUI'NS, SI US PLAU, SI ESTÀ MÉS AVIAT D'ACORD O MÉS AVIAT EN DESACORD?</u>	14
<u>4.6.1. Els immigrants han fet possible el desenvolupament econòmic d'Andorra</u>	14
<u>4.6.2. Els immigrants són necessaris pel funcionament de l'economia andorrana</u>	15
<u>4.6.3. Els immigrants ocupen llocs de treball que no volen els andorrans</u>	15
<u>4.6.4. L'afluència de molts immigrants fa que baixin els salari</u>	16
<u>4.6.5. L'arribada de més immigrants dificultarà en el futur l'accés al treball dels andorrans i residents</u>	17
<u>4.6.6. L'augment d'immigrants afavoreix que es produeixin més conflictes socials</u>	17
<u>4.6.7. L'augment d'immigrants farà que a Andorra es perdi la llengua catalana</u>	18
<u>4.7. AMB QUINA DE LES SEGÜENTS FRASES ESTÀ MÉS D'ACORD?</u>	20
<u>4.8. QUE LI SEMBLA QUE, TOT I QUE APRENGUIN LA LLENGUA I QUE ADOPTIN COSTUMS ÀNDORRANS, ELS RESIDENTS ESTRANGERS MANTINGUIN LA SEVA LLENGUA / MANTINGUIN ELS SEUS COSTUMS / MANTINGUIN LES SEVES CREENCES?</u>	22
<u>4.9. ESTÀ VOSTÈ D'ACORD O EN DESACORD AMB QUE ELS IMMIGRANTS QUE ARRIBEN A ÀNDORRA PUGUIN...?</u>	24
<u>4.9.1. Portar la seva parella i els fills a viure amb ells a Andorra</u>	24
<u>4.9.2. Puguin obtenir més fàcilment la nacionalitat andorrana</u>	25
<u>4.9.3. Puguin tenir temples propis on practicar la seva religió</u>	26
<u>4.9.4. Puguin accedir a un lloc de treball en igualtat de condicions que els andorrans</u>	27
<u>4.9.5. Puguin constituir grups o associacions per a defensar els seus drets</u>	28
<u>4.10. ESTÀ VOSTÈ D'ACORD O EN DESACORD AMB QUE ELS ESTRANGERS QUE RESIDEIXEN I TREBALLEN DE FORMA ESTABLE A ÀNDORRA PUGUIN...?</u>	30
<u>4.10.1. Votar a les eleccions comunals</u>	30
<u>4.10.2. Votar a les eleccions generals</u>	31
<u>4.10.3. Presentar-se a les eleccions i ser escollits</u>	32
<u>4.10.4. Afiliar-se a partits polítics o sindicats</u>	33

4. IMMIGRACIÓ

4.1. Creu que tota persona hauria de tenir plena llibertat per viure i treballar en qualsevol país encara que no sigui el seu?

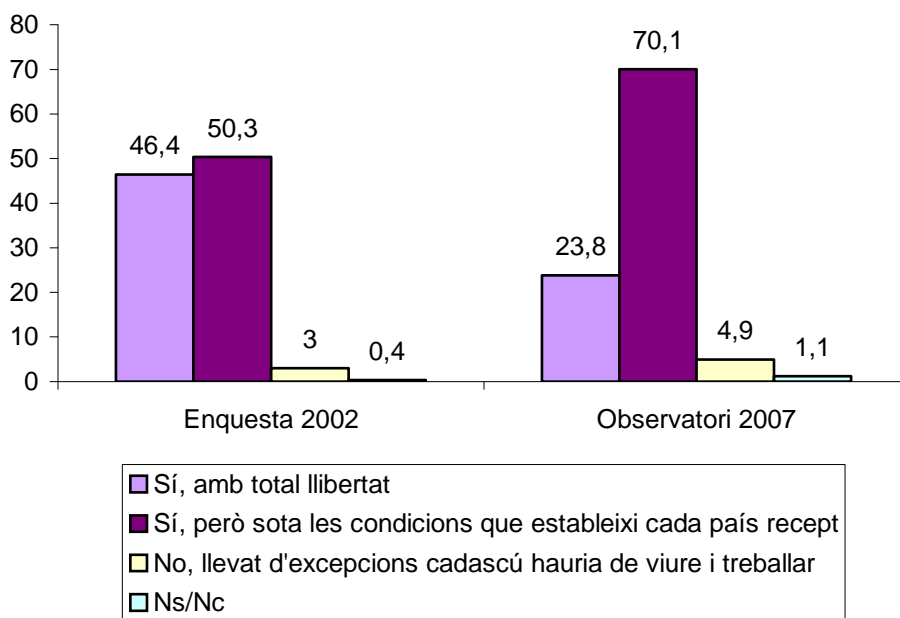
	Freqüència	Percentatge
Sí, però sota les condicions que estableixi cada país receptor	595	70,1
Sí, amb total llibertat	202	23,8
No, llevat d'excepcions cadascú hauria de viure i treballar al seu propi país d'origen	42	4,9
Ns/Nc	10	1,1
Total	849	100,0

Un 70% de la població enquestada considera que tota persona hauria de tenir plena llibertat per viure i treballar en qualsevol país però sota les condicions que estableixi el país receptor, un 24% manifesta que amb total llibertat i un 5% de la població enquestada creu que no llevat excepcions.

Tot i que s'observen diferències, no existeix significació a nivell estadístic si relacionem les respostes amb el sexe de les persones enquestades, ni amb l'edat, ni amb el nivell d'estudis, ni tampoc amb l'ocupació. Segons la nacionalitat s'observa que els andorrans i espanyols són els que diuen en major proporció que tota persona ha de tenir llibertat per viure i treballar en qualsevol país però sota les condicions que estableixi el país receptor d'immigrants.

Si comparem aquests resultats als obtinguts a l'enquesta realitzada l'any 2002 sobre la immigració a Andorra, s'observa que davant d'aquesta pregunta les opinions estaven més dividides, ja que un 50% de la mostra entrevistada va afirmar haurien de tenir llibertat per viure i treballar en qualsevol país però sota les condicions que estableixi cada país receptor, un 46% pensava que hi hauria d'haver total llibertat, i un 3%, més restrictius, creien que llevat excepcions cadascú hauria de viure i treballar al seu propi país. En definitiva, si bé en èpoques passades hi havia més persones a favor de polítiques més aperturistes, actualment es prefereixen mesures més restrictives, d'acord amb les polítiques que s'estan aplicant en molts països d'arreu que tendeixen a establir límits a l'entrada d'immigrants.

A l'hora de fer les comparacions amb l'enquesta de l'any 2002 cal tenir en compte que aquesta es va realitzar de forma presencial mentre que l'observatori es tracta d'una enquesta telefònica. Això pot influir en un major percentatge de resposta dels enquestats en el cas de l'enquesta presencial, alhora que també comporta un increment de l'efecte reactiu davant la presència de l'enquestador, augmentant les respostes que es consideren socialment acceptables, mentre que les enquestes telefòniques comporten una menor taxa de resposta i una menor influència de l'entrevistador.



4.2. Creu que la immigració per Andorra és positiva o negativa?

	Freqüència	Percentatge
Positiva	649	76,4
Ni positiva / ni negativa	87	10,3
Negativa	71	8,4
Ns/Nc	42	4,9
Total	849	100,0

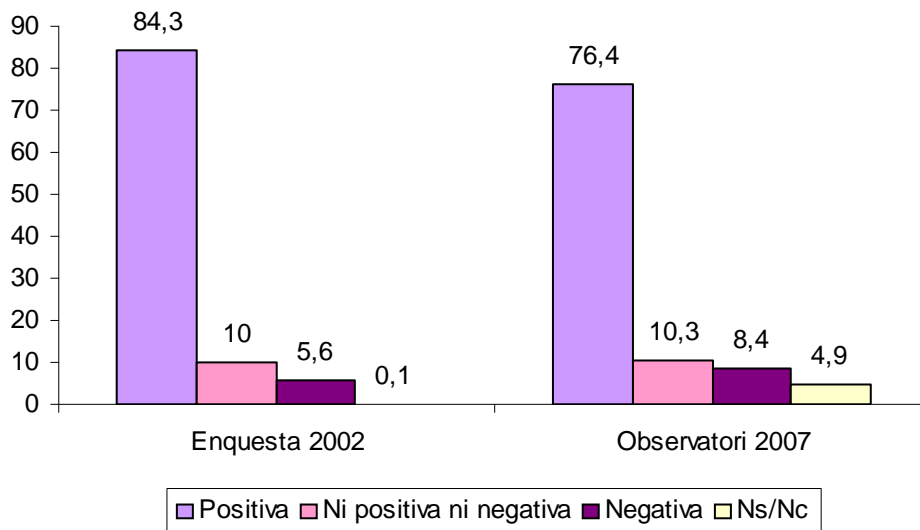
Un 76% de les persones enquestades afirma que la immigració és positiva per Andorra, mentre que un 10% pensen que no és “ni positiva ni negativa” i un 8% creu que és negativa.

Si relacionem aquests resultats amb variables sociodemogràfiques de la població podem comprovar que no hi ha diferències significatives a nivell estadístic en funció del sexe o la nacionalitat (malgrat que la consideren positiva en major proporció els homes i les persones de nacionalitat portuguesa o del grup d'altres nacionalitats).

Sí que trobem una relació significativa relacionant la pregunta amb la variable edat, on l'interval de població de 25 a 39 anys és la que afirma en major proporció que la immigració per a Andorra és positiva (83%), seguits del que tenen de 40 a 54 anys (77%), i en menor proporció (tot i que la majoria també considera que és positiva) els que tenen de 18 a 24 anys (74%) i els de més de 55 anys (69%).

Quant a la relació amb el nivell d'estudis de la població també trobem que hi ha significació a nivell estadístic i veiem que les persones que tenen estudis universitaris són els més favorables (el 83% han contestat que la immigració és positiva per a Andorra), seguides de les persones amb nivell d'estudis assolit de batxiller, FP-2 o similar (80%), les formacions equivalents a ESO, FP-1 o ensenyament obligatori (78%) i en menor proporció les persones amb formació d'estudis primaris no acabats (59%).

En relació als resultats de l'enquesta de l'any 2002, s'observa que ha disminuït en 8 punts la proporció dels que consideren que la immigració és positiva per Andorra, alhora que ha augmentat 3 punts els que la consideren negativa i 5 punts els que no responen.



(Els que creuen que la immigració és positiva per Andorra. N=649)

4.2.1. Per què és positiva?

Multiresposta

	Freqüència	Percentatge
Necessitat de mà d'obra	261	40,2
Per afavorir el desenvolupament i l'economia del país	212	32,7
Per treballar on no volen els andorrans	61	9,4
La immigració és positiva si està controlada, si s'integra	40	6,2
Per intercanvi cultural	36	5,5
Necessària	13	2,1
Per la CASS, per contribuir a les pensions	5	,7
Per augmentar la població	4	,6
Ns-Nc	37	5,7
Total	649	

Entre les persones que han dit que la immigració és positiva, el 40% ho considera així per la necessitat de mà d'obra que hi ha al país i un 33% per afavorir el desenvolupament i l'economia andorrana. En menor proporció han esmentat motius com que els immigrants cobreixen els llocs de treball que no volen els andorrans (9%), els que la consideren positiva amb la condició de que hi hagi control i que s'integrin (6%) o per l'intercanvi cultural que suposa la presència de gent de diferents països (un altre 6%), entre altres respostes que es mostren a la taula.

(Els que creuen que la immigració és negativa per Andorra. N=71)

4.2.2. Per què és negativa?

	Freqüència	Percentatge
Hi ha massa gent	18	25,6
No li agrada el perfil de la immigració	15	21,7
Manca de feina per a tots	14	20,0
Manca d'integració dels immigrants	10	13,8
Conflictivitat	6	8,2
Els immigrants accepten salaris baixos	3	4,2
Aquí a Andorra només miren per ells i sols volen andorrans	1	1,4
Molta gent que arriba accepta salaris baixos	1	1,4
Perquè la gent del país no és valorada	1	1,4
Ns-Nc	2	2,8
Total	71	

De les persones que han dit que la immigració és negativa per Andorra (només són un 8% del total), prop del 26% ho diu perquè considera que hi ha massa població, un 22% afirma que no li agrada el tipus d'immigrants que hi ha (pensa que són poc qualificats, amb un nivell cultural baix...), un 20% pensa que no hi ha feina per a tots i un 14% critica la manca d'integració dels immigrants. En menor proporció hi ha els que consideren que es produeix un augment de la conflictivitat (8%) o que els immigrants que venen accepten salaris massa baixos (4%).

4.3. Quina política creu que seria la més adequada respecte als treballadors immigrants?

	Freqüència	Percentatge
Mantenir l'actual política	476	56,1
Restringir més l'entrada de treballadors immigrants a Andorra	159	18,7
Facilitar més l'entrada de treballadors immigrants a Andorra	129	15,3
Ns/Nc	85	10,0
Total	849	100,0

Davant la pregunta de quina és la política més adequada respecte als treballadors immigrants, el 56% de la població enquestada opina que s'ha de mantenir l'actual política d'immigració, el 19% que s'hauria de restringir més l'entrada de treballadors immigrants, el 15% que s'hauria de facilitar més l'entrada i el 10 % no es manifesta enfront aquesta qüestió.

Si relacionem aquesta pregunta amb les variables sociodemogràfiques comprovem que segons el sexe de la persona enquestada no hi ha significació estadística.

Segons la nacionalitat, els que pensen amb major proporció que cal mantenir l'actual política són les persones de nacionalitat francesa (69%), espanyols (57%) i andorrans (57%) i en menor proporció els portuguesos (55%) i sobretot el grup d'altres nacionalitats (36%), mentre que entre els que creuen que s'hauria de facilitar més l'entrada dels treballadors immigrants destaquen les persones del grup d'altres nacionalitats (38%) –entre els quals hi ha els extracomunitaris, que presenten quotes d'immigració més limitades i han d'acreditar una sèrie de requisits per obtenir una autorització–, seguits dels portuguesos (21%).

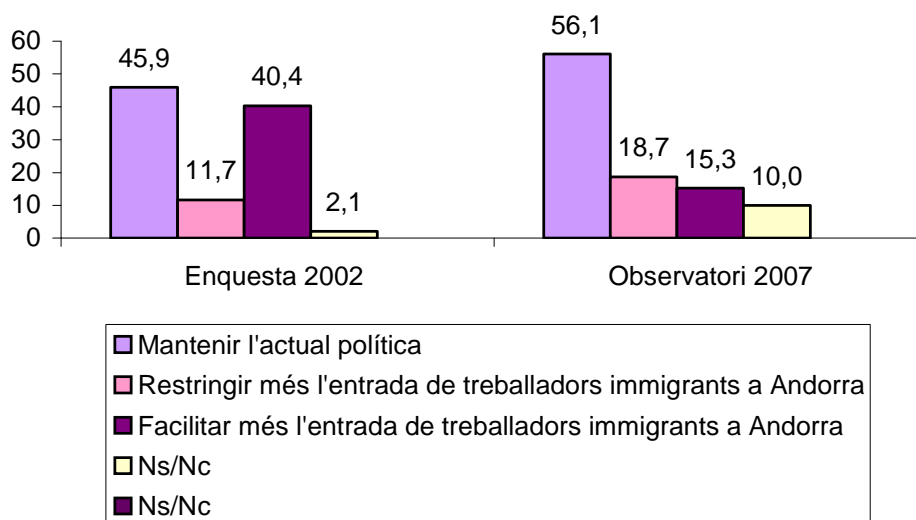
També hi ha una relació significativa de la distribució de la resposta segons l'edat, ja que les persones del grup de més edat tenen major percentatge que els joves entre els que pensen que s'hauria de restringir l'entrada de treballadors a Andorra (23% dels de més de 55 anys, 18% de 25 a 39 anys, 17% de 40 a 54 anys i un 15% dels menors de 25 anys). Els més favorables a mantenir les actuals polítiques en matèria d'immigració són els més joves (62%) i els de 40 a 54 anys (58%).

Per una altra banda, les persones amb nivells formatius inferiors (estudis primaris) tenen percentatges més alts respecte a la restricció de l'entrada d'immigrants al país (32%), estudis d'ESO, FP-1 o equivalent (21%), i en menors percentatges els que tenen estudis secundaris o FP-2 (14%) i les persones amb formacions universitàries (14%). Sembla que s'aprecien actituds més obertes envers a facilitar l'entrada d'immigrants a Andorra entre la població de més formació acadèmica (un 18% dels que tenen formacions universitàries, un 17% dels que tenen estudis secundaris i un 16% de les persones amb formacions de FP-1 o equivalent) i menys entre les persones amb estudis primaris incomplets (6%). De totes maneres, l'opció més generalitzada entre la població és la de mantenir l'actual política d'immigració: formacions secundàries (61%), universitàries (59%), formacions de FP-1 o equivalents (52%) i formacions primàries (49%).

Tenint en compte l'ocupació, les persones que opinen més a favor de polítiques restrictives en relació a l'entrada d'immigrants són majoritàriament els treballadors no qualificats (26%), els directius, propietaris i comandaments intermedis (24%), les mestresses de casa (23%), i els jubilats (20%). Els que opten majoritàriament per polítiques que facilitin l'entrada d'immigrants són en major percentatge els treballadors del comerç, l'hostaleria i serveis personals (23%), professionals o tècnics (19%) i el personal administratiu (18%).

Si comparem aquestes dades amb les obtingudes a l'estudi realitzat al 2002 sobre la immigració a Andorra podem comprovar que han variat de manera considerable. Així trobem que el 46% va triar l'opció de mantenir l'actual política i un 40% optava per facilitar més l'entrada d'immigrants, mentre que un 12% preferia restringir l'entrada de treballadors immigrants i no es van manifestar un 2% de la població enquestaada.

Es pot comprovar que ha augmentat l'opinió restrictiva envers l'entrada d'immigrants al país o de mantenir l'actual política, fet que es podria explicar (no ho podem afirmar ja que és una possible hipòtesi de treball) per l'actual conjuntura econòmica, una desacceleració del ritme de creixement, una disminució del nombre de turistes i una postura lleugerament més conservadora en comparació al 2002.



4.4. Creu que s'hauria de donar preferència a l'entrada d'immigrants d'alguns països en concret?

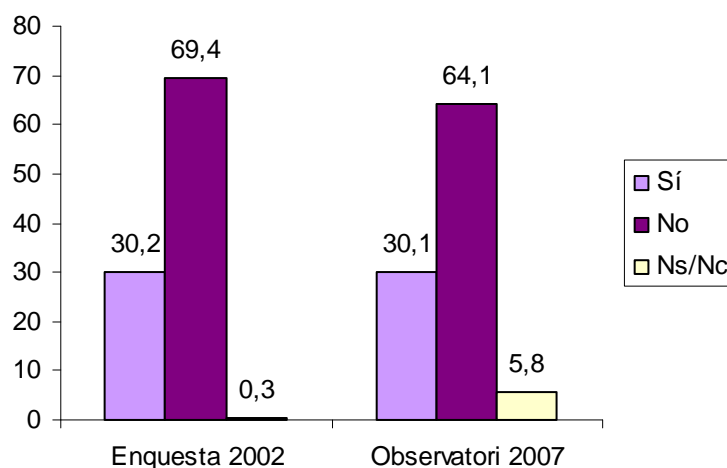
	Freqüència	Percentatge
Sí	255	30,1
No	544	64,1
Ns/Nc	49	5,8
Total	849	100,0

El 64% de les persones enquestades consideren que no s'hauria de donar preferència a l'entrada d'immigrants d'alguns països, davant un 30% que pensa que sí s'hauria de fer.

Hi ha més proporció de dones (68%) que homes (61%) que consideren que no s'hauria de donar preferències a immigrants de determinats països, i aquesta proporció també és més freqüent entre els joves i va disminuint amb l'edat (del 84% dels menors de 25 anys al 58% dels majors de 55 anys), alhora que augmenten les respostes afirmatives (del 15% dels més joves al 33% dels més grans) i també augmenta la proporció dels que no han respost. Segons la nacionalitat les diferències no són significatives estadísticament, tot i que els enquestats del grup d'altres nacionalitats diuen en major proporció que la resta que no s'hauria de donar preferència a l'entrada d'immigrants d'alguns països, mentre que els andorrans i espanyols són els que més responen afirmativament. En funció del nivell d'estudis els que més creuen que no s'ha de donar preferència a immigrants de determinats orígens són els que tenen estudis d'ESO, EGB, FP-1 (70%), mentre que els que més consideren que sí s'hauria de donar preferència són els que tenen estudis universitaris (37%) o secundaris superiors (32%). Segons l'ocupació, els

que més consideren que no s'ha de donar preferència són els estudiants, mestresses de casa, treballadors de la indústria, construcció o agricultura i els treballadors no qualificats (entre un 77% i un 70%).

Comparant aquests resultats amb els obtinguts en l'enquesta realitzada l'any 2002 sobre la immigració a Andorra s'observa que són força similars: la proporció de respostes afirmatives és la mateixa (30%), mentre que la proporció dels que diuen que no s'ha de donar preferència a l'entrada d'immigrants d'alguns països era superior (69%), tot i que aquesta diferència pot ser deguda a l'augment de no respostes, que en l'anterior enquesta era inferior a un 1%, i que es pot atribuir a la diferent metodologia utilitzada en les dues enquestes (l'anterior era presencial, fet que disminueix el percentatge de no respostes).



(Als que creuen que s'hauria de donar preferència a l'entrada d'immigrants d'alguns països. N=255)

4.4.1. De quin/s països? (Multiresposta)

	Freqüència	Percentatge
Espanya	139	54,4
França	123	48,0
Unió Europea	86	33,5
Portugal	28	11,1
Sud Amèrica	20	8,0
Països pobres	5	1,9
Gent catalana	3	1,2
Països de l'Est d'Europa	2	,8
Rússia	2	,8
Xina	2	,8
Països no conflictius	1	,4
Països africans	1	,4
EE.UU	1	,4
Canadà	1	,4
Nc	3	1,2
Total	255	

Entre les persones que consideren que cal donar preferència a l'arribada d'immigrants de determinats orígens, i amb la possibilitat de donar més d'una resposta, més de la meitat (54%) creuen que s'hauria de donar preferència als immigrants procedents d'Espanya, i en segon lloc (amb un 48%) als procedents de França. Un 33% respon que s'hauria de donar preferència a immigrants de la Unió Europea, i en menor proporció als originaris de Portugal (11%) o de països de Sud Amèrica (8%). La resta de respostes, com es pot observar a la taula, són molt minoritàries (amb percentatges per sota del 2%).

En l'enquesta de l'any 2002, tot i que els percentatges no són estrictament comparables perquè en aquell cas estaven agrupades algunes respostes, es pot comprovar que l'ordre de preferència per països és el mateix en els primers llocs, ja que els més esmentats van ser amb un 41% els països veïns (Espanya i França), seguits dels països de la Unió Europea (38%). En tercer lloc apareixien els països sud-americans (gairebé un 10%), mentre que només un 2% declarava que s'hauria de donar preferència a immigrants de Portugal, que és el cas que més ha augmentat en l'actual enquesta.¹ D'altra banda, l'any 2002, un 7% optava per donar preferència a immigrants de països pobres, percentatge que en el present observatori és inferior.

¹ En aquest canvi hi pot haver influït el recent conveni bilateral signat amb Portugal relatiu a l'entrada, la circulació, el sojorn i l'establiment dels seus nacionals.

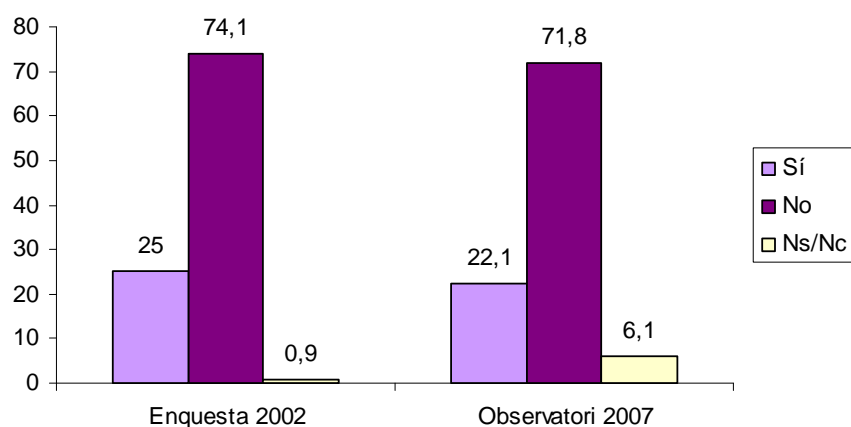
4.5. Creu que s'hauria de restringir l'entrada d'immigrants d'alguns països en concret?

	Freqüència	Percentatge
Sí	188	22,1
No	610	71,8
Ns/Nc	51	6,1
Total	849	100,0

La majoria de les persones enquestades (72%) consideren que no s'hauria de restringir l'entrada d'immigrants d'alguns països, mentre que un 22% creuen que sí s'hauria de restringir.

En aquest cas, tot i que hi ha més dones que creuen que no s'ha de restringir l'entrada d'alguns immigrants segons el seu origen (gairebé un 75% de les dones pel 69% dels homes), la relació en funció del sexe no resulta significativa estadísticament. En canvi, en funció de l'edat sí que s'observa una relació significativa, ja que els més joves són els que més neguen que s'hagi de restringir l'entrada d'immigrants d'alguns països (un 86% dels menors de 25 anys, pel 65% dels majors de 55 anys), augmentant amb l'edat els que responen afirmativament (del 12% dels que tenen de 18 a 24 anys, al 24% del grup de més edat), si bé entre els més grans també hi ha més proporció de no resposta. Per nacionalitat, tot i que també en tots els casos la resposta negativa és la majoritària, els que es mostren en major proporció contraris a la restricció de l'entrada d'immigrants d'alguns països són els enquestats del grup d'altres nacionalitats (84%) i els de nacionalitat portuguesa (83%), seguits dels francesos (76%), mentre que els espanyols (70%) i els andorrans (68%) ho diuen en percentatges lleugerament inferiors, i són els que més creuen que s'hauria de restringir (un 23% del espanyols i un 27% dels andorrans). Segons el nivell d'estudis, les diferències observades en la resposta no es poden considerar significatives. En funció de l'ocupació, destaca que els que diuen amb proporcions superiors que no s'hauria de restringir l'entrada d'immigrants d'alguns països són el grup dels estudiants i altres no ocupats (80%) i els treballadors no qualificats (81%), si bé en aquests grups cal tenir en compte la influència de l'edat en el primer cas i de l'origen nacional en el segon.

Els resultats no difereixen molt dels obtinguts l'any 2002 en l'enquesta sobre la immigració a Andorra (un 74% pensava que no s'hauria de restringir l'entrada d'immigrants d'alguns països, mentre que un 25% considerava que s'hauria de restringir), tenint en compte que en aquest observatori hi ha un 6% de la població enquestada que no ha respost, degut probablement al fet que es tracta d'una enquesta telefònica, mentre que l'anterior era presencial (que en general comporta una major taxa de resposta).



(Als que creuen que s'hauria de restringir l'entrada d'immigrants d'alguns països. N=188)

4.5.1. De quin/s països? (Multiresposta)

	Freqüència	Percentatge
Països de l'Est d'Europa	76	40,7
Països Musulmans	32	16,9
Rumania	23	12,1
Portugal	13	6,8
Països Africans	11	6,0
Sud Amèrica	9	4,7
Fora d'Europa	7	3,6
Països amb cultures diferents	7	3,6
Països del Magreb (Marroc..)	6	3,0
Països conflictius o en guerra	5	2,9
Espanya	3	1,6
Rússia	3	1,6
Països que no accepten els drets humans	3	1,6
Unió Europea	2	1,0
Països Asiàtics	2	1,0
De tots excepte d'Espanya	1	,5
EE.UU	1	,5
Índia	1	,5
Israel	1	,5
Ucraïna	1	,5
Turquia	1	,5
Nc	10	5,3
Total	188	

Entre les persones que consideren que cal restringir l'entrada d'immigrants d'alguns països, un 41% estaria a favor de limitar l'entrada d'immigrants dels països de l'est d'Europa, a més d'un altre 12% que especifica que restringiria l'entrada dels procedents de Romania. Un 17% limitaria l'entrada dels immigrants dels països musulmans en general, especificant un altre 3% els immigrants de països del Magreb (Marroc, països de nord d'Àfrica). Un 7% limitaria l'entrada d'immigrants de Portugal, un 6% de països africans i un 5% de països sud-americans. Al voltant d'un 4% restringiria l'entrada dels immigrants de fora d'Europa en general i un altre 4% de països amb cultures diferents, mentre que un 3% esmenta països conflictius o en guerra. La resta de respostes (que es poden veure detallades a la taula) són força minoritàries.

Aquestes respostes han variat sensiblement en relació a les de l'enquesta de l'any 2002, quan la majoria dels que afirmaven que estarien d'acord a limitar l'entrada d'alguns immigrants, esmentaven en primer lloc els procedents de països àrabs (52%) i en segon lloc (amb un 12%) els procedents de països de l'Europa de l'est, mentre que un 10% feia referència a limitar l'entrada d'immigrants de cultures i religions diferents, un 7% als no europeus en general, gairebé un altre 7% als procedents d'Àfrica, i un 6% als procedents de Portugal. L'auge de respostes relacionades amb els immigrants dels països de l'est, probablement cal atribuir-lo a l'entrada d'alguns d'aquests països a la Unió Europea, fet que ha incrementat el nombre d'aquests immigrants en els països veïns. D'altra banda, la major presència mediàtica d'aquest col·lectiu en notícies relacionades amb delictes contra la propietat comesos amb violència extrema (aparegudes en els darrers temps, sobretot en els mitjans de comunicació catalans i espanyols) perpetrats per bandes originàries d'aquests països, pot haver augmentat l'alarma social que desperten les persones d'aquestes nacionalitats.

4.6. En relació a les següents afirmacions que es diuen sobre la immigració i els immigrants, digui'ns, si us plau, si està més aviat d'acord o més aviat en desacord?

4.6.1. Els immigrants han fet possible el desenvolupament econòmic d'Andorra

	Freqüència	Percentatge
D'acord	777	91,5
En desacord	54	6,4
Ns/Nc	18	2,1
Total	849	100,0

Aproximadament el 92% dels enquestats estan d'acord amb que els immigrants han fet possible el desenvolupament econòmic d'Andorra, i només un 6% està en desacord amb aquesta afirmació. Aquest acord majoritari es dona en tots els casos, de manera que no s'observen diferències significatives en funció del sexe, el nivell d'estudis, l'ocupació i la nacionalitat (tot i que els portuguesos ho diuen en major proporció). Només en funció de l'edat sembla que hi estan d'acord en major proporció els que tenen entre 25 i 39 anys (95%), i en menor proporció, encara que també majoritàriament, els més joves (el 87% dels menors de 25 anys) i els més grans (el 88% dels majors de 55 anys).

4.6.2. Els immigrants són necessaris pel funcionament de l'economia andorrana

	Freqüència	Percentatge
D'acord	789	93,0
En desacord	39	4,6
Ns/Nc	21	2,4
Total	849	100,0

També hi ha un acord clarament majoritari amb l'afirmació que els immigrants són necessaris pel funcionament de l'economia andorrana (93% d'acord, pel 5% en desacord), i igual que en l'anterior qüestió, en tots els grups analitzats la gran majoria hi està d'acord.

Només destaquen algunes diferències en relació a l'edat, nivell d'estudis i ocupació: els que hi estan d'acord en major proporció són els que tenen entre 25 i 39 anys, els que tenen estudis universitaris, i el grup dels directius, propietaris i comandaments intermedis (amb gairebé un 98% en cada cas), mentre que els més joves i els majors de 55 anys, els que tenen estudis inferiors i els no ocupats (estudiants, jubilats i mestresses de casa) són els que ho afirmen en menor proporció (al voltant d'un 87%). Pel que fa al sexe i la nacionalitat, les diferències no són significatives, tot i que els andorrans hi estan d'acord en una proporció lleugerament inferior (90%) i el grup d'altres nacionalitats són els que més ho creuen (99%).

4.6.3. Els immigrants ocupen llocs de treball que no volen els andorrans

	Freqüència	Percentatge
D'acord	618	72,8
En desacord	176	20,7
Ns/Nc	55	6,5
Total	849	100,0

La majoria de la població (73%) té la percepció que els immigrants ocupen els llocs de treball que no volen els andorrans, mentre que un 21% no ho creu així.

Les relacions amb les variables sociodemogràfiques de les persones enquestades no es poden considerar significatives a nivell estadístic, tot i que hi ha algunes diferències en funció de l'edat (hi estan d'acord en menor proporció els més joves), la nacionalitat (menys d'acord els andorrans), el nivell d'estudis (d'acord en menor proporció els que tenen estudis més alts), o segons l'ocupació.

4.6.4. L'aflluència de molts immigrants fa que baixin els salari

	Freqüència	Percentatge
D'acord	431	50,8
En desacord	314	37,0
Ns/Nc	103	12,2
Total	849	100,0

En relació a la idea que l'aflluència d'immigrants fa que baixin els salaris, pràcticament la meitat de les persones enquestades (51%) així ho creu, mentre que un 37% no està d'acord amb aquesta afirmació i un 12% diu que no ho sap o no respon.

Els homes (40%) hi estan en desacord en major proporció que les dones (34%), tot i que la diferència es deu a una proporció més alta de no resposta entre les dones (un 15% de Ns/Nc entre les dones per un 10% dels homes). En funció de l'edat destaca que els que tenen entre 40 i 54 anys són els que hi estan més d'acord (55%), mentre que els més joves són els que ho afirmen en menor proporció (un 38% hi està d'acord i un 53% en desacord). Per nacionalitat, les diferències no són significatives tot i que destaca que els espanyols i portuguesos són els que més estan d'acord amb l'afirmació (un 53% i un 59% respectivament). Segons el nivell d'estudis sí que s'observa una relació significativa, disminuint la proporció d'acord entre els que tenen estudis més alts (del 62% dels que tenen estudis primaris incomplets o sense estudis al 43% dels que tenen estudis universitaris), alhora que augmenta la proporció de desacord amb l'afirmació (del 23% dels que tenen menys estudis al 46% dels que tenen formació universitària). En relació a l'ocupació, els que més consideren que l'aflluència d'immigrants fa baixar els salaris són les mestresses de casa (63%), els treballadors no qualificats (59%), els treballadors del comerç, hoteleria i serveis personals (55%) i els de la indústria, construcció i agricultura (53%).

Aquesta percepció es pot relacionar amb el fet de considerar els immigrants com a competidors pels mateixos llocs de treball, que en el cas d'estar disposats a acceptar condicions laborals inferiors, poden fer baixar els salaris, especialment entre les persones amb treballs menys qualificats i nivells d'estudis inferiors.

4.6.5. L'arribada de més immigrants dificultarà en el futur l'accés al treball dels andorrans i residents

	Freqüència	Percentatge
D'acord	417	49,1
En desacord	355	41,8
Ns/Nc	77	9,1
Total	849	100,0

El 49% dels enquestats creu que l'arribada de més immigrants pot dificultar el en futur l'accés al treball dels andorrans i residents, mentre que un 42% hi està en desacord i un 9% no s'ha definit en aquesta qüestió.

No hi ha diferències significatives entre homes i dones. En augmentar l'edat també augmenta la proporció d'acord amb aquesta afirmació (del 42% dels més joves a gairebé el 59% dels majors de 55 anys), i en funció de la nacionalitat destaca un acord majoritari entre els portuguesos (58%), andorrans (51%) i espanyols (50%), mentre que els francesos (30%) i el grup d'altres nacionalitats (32%) són els que hi estan d'acord en menor proporció (de fet, la majoria hi estan en desacord; un 47% i un 55% respectivament). Entre les persones que han nascut fora d'Andorra també es detecta una relació segons els anys de residència, augmentant la proporció d'acord entre els que fa més de 15 anys que viuen al país. Segons augmenta el nivell d'estudis va disminuint significativament la proporció de persones que creuen que l'arribada de més immigrants dificultarà l'accés al treball dels andorrans i residents (hi estan d'acord un 73% dels que tenen estudis primaris incomplets o sense estudis, pel 37% dels que tenen estudis universitaris), al mateix temps que augmenta la proporció dels que no ho creuen (un 17% dels que tenen estudis inferiors, pel 56% dels universitaris). En relació a l'ocupació destaca que els que estan més d'acord amb l'afirmació són els jubilats, mestresses de casa i els treballadors no qualificats (al voltant d'un 58% en cada cas), els treballadors del comerç, hotelaria i serveis personals (56%) i els treballadors de la indústria, construcció i agricultura (52%).

Igual que en la qüestió anterior, les persones amb menor formació i amb llocs de treball menys qualificats són les que més temen els efectes de la competència dels immigrants en el mercat laboral.

4.6.6. L'augment d'immigrants afavoreix que es produeixin més conflictes socials

	Freqüència	Percentatge
D'acord	412	48,5
En desacord	336	39,6
Ns/Nc	101	11,9
Total	849	100,0

Prop d'un 49% de la població enquestada estaria d'acord amb l'afirmació que l'augment d'immigrants afavoreix que es produeixin més conflictes socials, davant un 40% que no hi està d'acord i un 12% que no ha respost.

Les diferències en les respostes d'homes i dones no són significatives (tot i que els homes hi estan d'acord amb un percentatge lleugerament superior, el 50% dels homes davant el 47% de les dones). En funció de l'edat destaca que els més joves estan majoritàriament en desacord amb l'afirmació (54%), i va augmentant la proporció d'acord entre els grups de més edat (el 40% dels menors de 25 anys hi estan d'acord, pel 59% dels majors de 55 anys). Segons la nacionalitat, hi estan més d'acord els espanyols i els portuguesos (al voltant d'un 52%), però les diferències no resulten significatives estadísticament, i en funció dels anys de residència, els que fa 15 anys o més que hi viuen hi estan majoritàriament d'acord. Analitzant per nivell d'estudis s'observa que els que estan més d'acord amb que l'augment d'immigrants afavoreix la conflictivitat social són els que tenen estudis primaris incomplets o sense estudis (71%), seguits dels que tenen estudis d'ESO, EGB o FP-1 (55%), mentre que els que tenen estudis secundaris superiors (36%) o universitaris (45%) hi estan d'acord amb menys freqüència. Segons l'ocupació, els que hi estan d'acord en major proporció són els jubilats (58%), les mestresses de casa (54%), els treballadors del comerç, hoteleria i serveis personals (50%) i els de la indústria, construcció i agricultura (52%).

4.6.7. L'augment d'immigrants farà que a Andorra es perdi la llengua catalana

	Freqüència	Percentatge
D'acord	392	46,2
En desacord	392	46,1
Ns/Nc	65	7,7
Total	849	100,0

En aquesta qüestió l'opinió de la població està dividida a parts iguals entre els que consideren que l'augment d'immigrants farà que a Andorra es perdi la llengua catalana (46%) i els que estan en desacord amb aquesta afirmació (46%).

No hi ha pràcticament diferències entre homes i dones. Per edat, els que hi estan més d'acord són els més joves i els majors de 55 anys (un 54% en cada cas), mentre que dels 25 als 54 anys la proporció d'acord és inferior (al voltant del 42%). En funció de la nacionalitat, els andorrans (50%) són els que més pensen que l'augment d'immigrants pot fer que a Andorra es perdi la llengua catalana, mentre que els que menys ho afirmen són els francesos i els del grup d'altres nacionalitats (només un 25% i un 37% respectivament hi estan d'acord). Per nivell d'estudis les diferències no són significatives (encara que hi estan més d'acord els que tenen el nivell més baix de

formació, amb un 50%). Finalment, segons l'ocupació destaquen amb percentatges d'acord superiors al 50% els estudiants i altres no ocupats, les mestresses de casa, els treballadors de la indústria, construcció o agricultura, i el grup dels directius, propietaris o comandaments intermedis.

Resultats enquesta immigració 2002

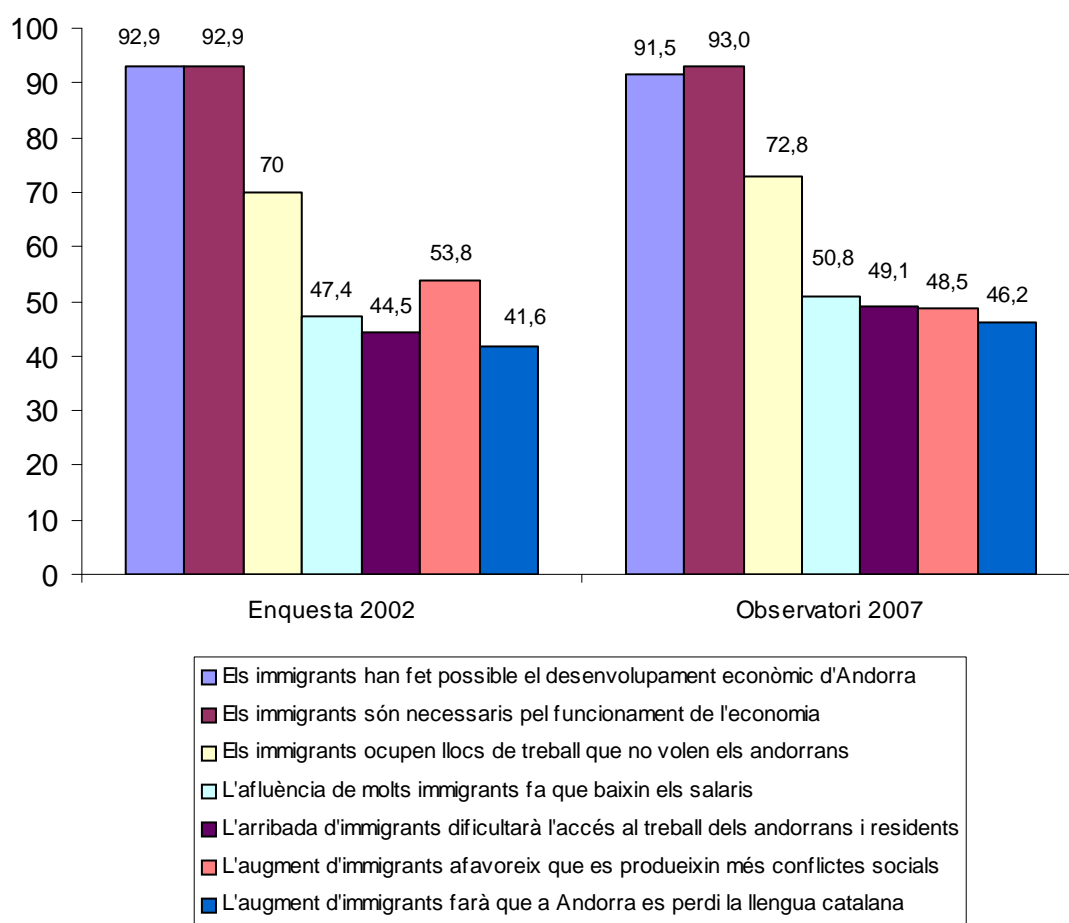
	D'acord	En desacord	Ns/nc
Els immigrants han fet possible el desenvolupament econòmic d'Andorra	92.9%	4.6%	2.5%
Els immigrants són necessaris pel funcionament de l'economia andorrana	92.9%	4.6%	2.5%
Els immigrants ocupen llocs de treball que no volen els andorrans	70.0%	25.1%	4.9%
L'aflluència de molts immigrants fa que baixin els salaris	47.4%	43.6%	9.0%
L'arribada de més immigrants dificultarà en el futur l'accés al treball dels andorrans i residents	44.5%	49.3%	6.1%
L'augment d'immigrants afavoreix que es produeixin més conflictes socials	53.8%	39.1%	7.0%
L'augment d'immigrants farà que a Andorra es perdi la llengua catalana	41.6%	54.5%	3.9%

Resultats observatori 2007

	D'acord	En desacord	Ns/Nc
Els immigrants han fet possible el desenvolupament econòmic d'Andorra	91,5%	6,4%	2,1%
Els immigrants són necessaris pel funcionament de l'economia andorrana	93,0%	4,6%	2,4%
Els immigrants ocupen llocs de treball que no volen els andorrans	72,8%	20,7%	6,5%
L'aflluència de molts immigrants fa que baixin els salaris	50,8%	37,0%	12,2%
L'arribada de més immigrants dificultarà en el futur l'accés al treball dels andorrans i residents	49,1%	41,8%	9,1%
L'augment d'immigrants afavoreix que es produeixin més conflictes socials	48,5%	39,6%	11,9%
L'augment d'immigrants farà que a Andorra es perdi la llengua catalana	46,2%	46,1%	7,7%

Comparant el grau d'acord amb les diferents afirmacions obtingut en l'enquesta sobre la immigració realitzada l'any 2002, s'observa que pel que fa a les dues primeres

afirmacions sobre la contribució dels immigrants a l'economia andorrana, hi ha unes proporcions pràcticament iguals (al voltant del 93% d'acord). En la resta d'afirmacions s'ha produït un lleuger augment del percentatge d'acord (d'entre 3 i 4 punts percentuals més), excepte en relació a l'afirmació de que l'augment d'immigrants afavoreix que es produeixin més conflictes socials, que ha disminuït un 5% el percentatge de població que hi està d'acord (passant d'aproximadament un 54% al 49%).



4.7. Amb quina de les següents frases està més d'acord?

“El fet de conviure amb persones procedents de diferents llocs i de diverses nacionalitats suposa un enriquiment per la cultura andorrana”

“El fet de que el nombre de residents que provenen d'altres països superi els nombre d'andorrans comporta una pèrdua de la identitat andorrana (cultura, llengua, costums i tradicions andorranes)”

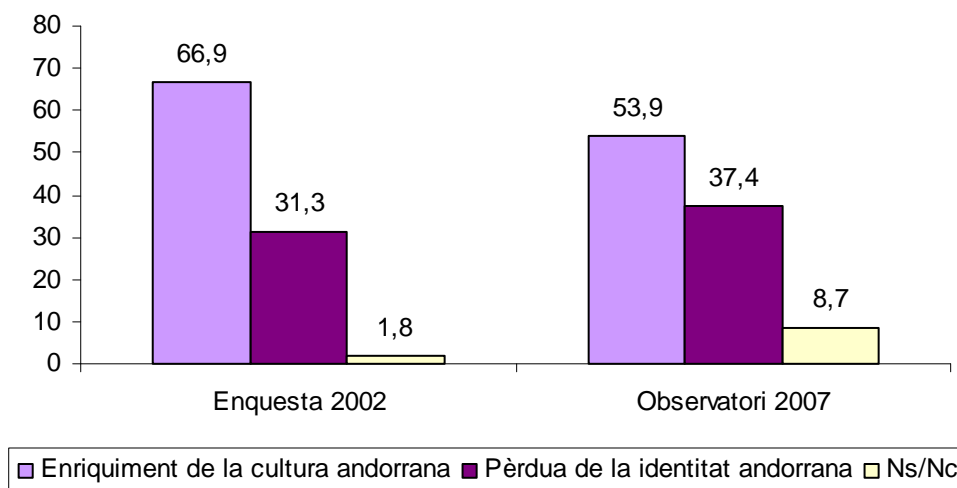
	Freqüència	Percentatge
Enriquiment de la cultura andorrana	457	53,9
Pèrdua de la identitat andorrana	318	37,4
Cap de les 2	3	,3
Les 2	10	1,1
Ns/Nc	61	7,2
Total	849	100,0

La majoria dels enquestats (54%) estan d'acord amb que la convivència amb immigrants de diferents procedències suposa un enriquiment per a la cultura andorrana, mentre que un 37% opina més aviat que el gran nombre d'immigrants comporta una pèrdua de la identitat andorrana.

Les diferències en funció del gènere no són significatives estadísticament, tot i que hi ha una proporció lleugerament superior de dones que opinen que la convivència amb immigrants suposa un enriquiment per a la cultura andorrana (un 56% de les dones pel 52% dels homes) i més proporció d'homes que consideren que comporta una pèrdua de la identitat andorrana (un 41% dels homes pel 34% de les dones). Per grups d'edat, els que estan més d'acord amb que el fet de convidaure amb immigrants de diferents procedències suposa un enriquiment de la cultura andorrana, són els que tenen entre 25 i 39 anys (63%), mentre que dels major de 55 anys només un 40% ha triat aquesta frase (el 47% d'aquests està més d'acord amb que suposa una pèrdua de la identitat andorrana). Segons la nacionalitat, malgrat que la relació no és significativa, s'observa que els andorrans són els que en menor proporció han optat per la primera frase (un 49%), mentre que la resta de grups hi està majoritàriament d'acord. Entre els nascuts fora d'Andorra, els que afirmen en major proporció que suposa un enriquiment cultural són els que fa menys de 15 anys que viuen al país, mentre que els que més creuen que comportarà una pèrdua de la identitat andorrana són els que tenen més de 15 anys de residència. En relació al nivell de formació, destaca que els que tenen estudis primaris incomplets o sense estudis estan majoritàriament d'acord amb que l'elevat nombre d'immigrants comporta una pèrdua de la identitat andorrana (53%), mentre que la resta de grups estan majoritàriament d'acord amb la primera frase (que la convivència amb immigrants de diferents procedències suposa un enriquiment de la cultura andorrana). Pel que fa a l'ocupació, destaquen amb percentatge superiors d'acord amb la primera frase el personal administratiu (70%), els treballadors del comerç, hoteleria o serveis personals (63%) i els estudiants i altres no ocupats (62%), mentre que els que l'han triat en menor proporció són els jubilats (41%) i les mestresses de casa (43%), que s'han mostrat més d'acord amb la segona frase proposada.

En relació a l'enquesta d'immigració de l'any 2002, s'observa una disminució dels que estan més d'acord amb que la convivència amb immigrants suposa un enriquiment de la cultura andorrana (passant d'un 67% a un 54%), i un augment dels que consideren que comporta una pèrdua de la identitat andorrana (passant del 31% al 37%), tot i que en

l'observatori hi ha més proporció dels que no han triat cap de les dues frases (un 7% que no han respost i un 1% que es mostra d'acord amb les dues frases o amb cap).



4.8. Que li sembla que, tot i que aprenguin la llengua i que adoptin costums andorrans, els residents estrangers mantinguin la seva llengua / mantinguin els seus costums / mantinguin les seves creences?

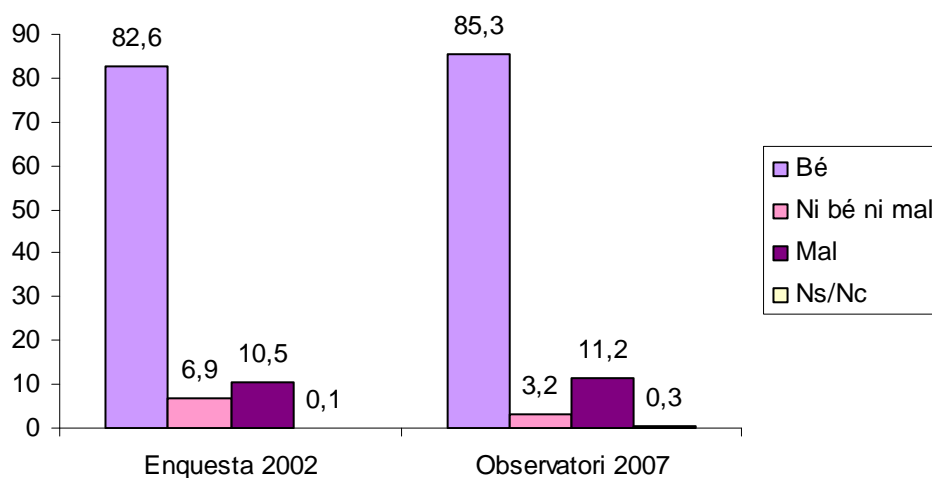
	Bé	Ni bé ni mal	Mal	Ns/Nc
Mantinguin l'ús de la seva pròpia llengua	85,3%	3,2%	11,2%	,3%
Mantinguin els seus costums i estils de vida d'origen	78,8%	8,8%	10,8%	1,6%
Mantinguin les seves creences religioses i les practiquin habitualment	85,0%	6,5%	6,1%	2,4%

En tots els casos la majoria de la població enquestada es mostra favorable a que els residents estrangers, sempre que aprenguin la llengua i adoptin costums andorrans, mantinguin la seva pròpia llengua (al 85% els hi sembla bé), mantinguin els seus costums i estils de vida (79%) i les seves creences i pràctiques religioses (85%).

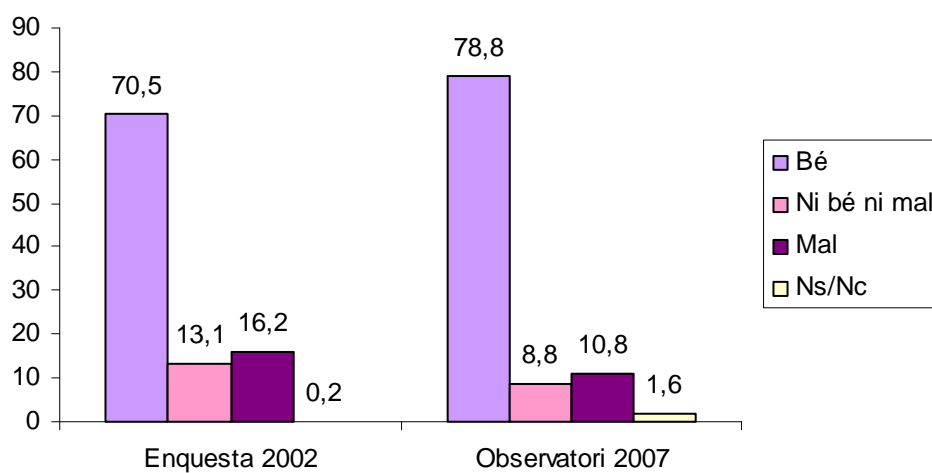
Les diferències observades en relació al gènere, edat, nacionalitat, nivell d'estudis i ocupació no són significatives.

L'acceptació que els residents estrangers mantinguin l'ús de la seva llengua, dels seus costums i creences religioses, ha augmentat respecte els resultats registrats en l'enquesta d'immigració de l'any 2002, tot i que també era majoritària.

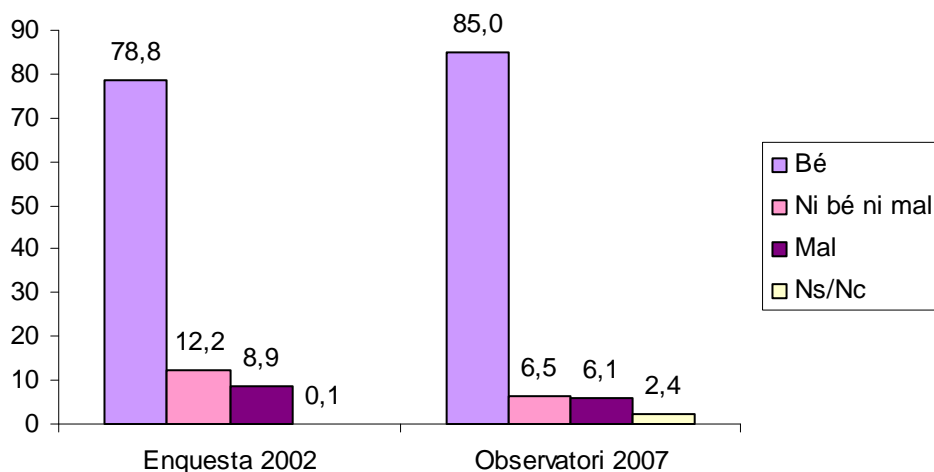
Mantinguin l'ús de la seva pròpia llengua



Mantinguin les seves costums i estils de vida d'origen



Mantinguin les seves creences religioses i les practiquin habitualment



4.9. Està vostè d'acord o en desacord amb que els immigrants que arriben a Andorra puguin...?

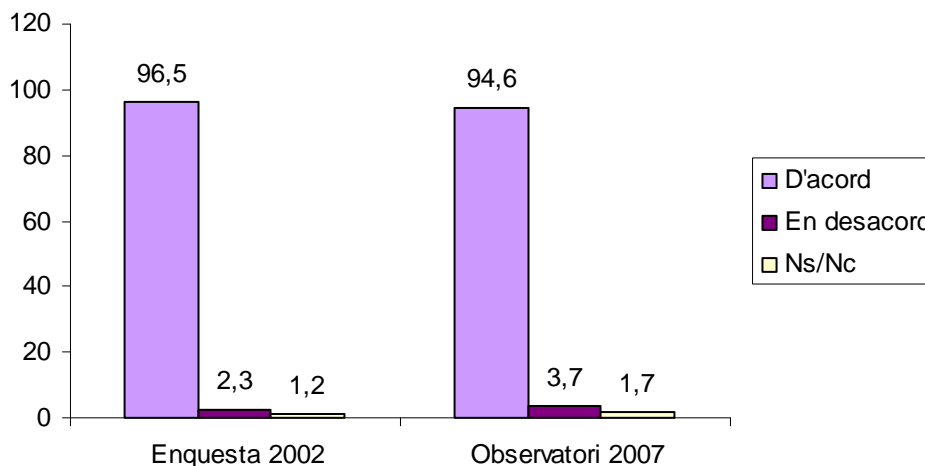
4.9.1. Portar la seva parella i els fills a viure amb ells a Andorra

	Freqüència	Percentatge
D'acord	803	94,6
En desacord	31	3,7
Ns/Nc	15	1,7
Total	849	100,0

Pràcticament el 95% de les persones enquestades estan d'acord amb que els immigrants puguin portar la seva parella i fills a Andorra, i només un 4% s'hi mostra en desacord.

Les diferències no són significatives en funció del gènere (tot i que la proporció de dones que hi estan d'acord és lleugerament superior a la d'homes), ni en funció de l'edat ni la nacionalitat de les persones enquestades. En funció dels estudis s'obté una relació significativa però no destaquen diferències importants ja que en tots els grups hi ha entre un 94% i un 96% d'acord. Per ocupació destaca que els que estan menys d'acord amb aquest reagrupament familiar dels immigrants, són els jubilats (88%) i les mestresses de casa (91%), que tot i així hi estan majoritàriament d'acord.

Els percentatges d'acord i en desacord són molt similars als recollits en l'enquesta de l'any 2002.



4.9.2. Puguin obtenir més fàcilment la nacionalitat andorrana

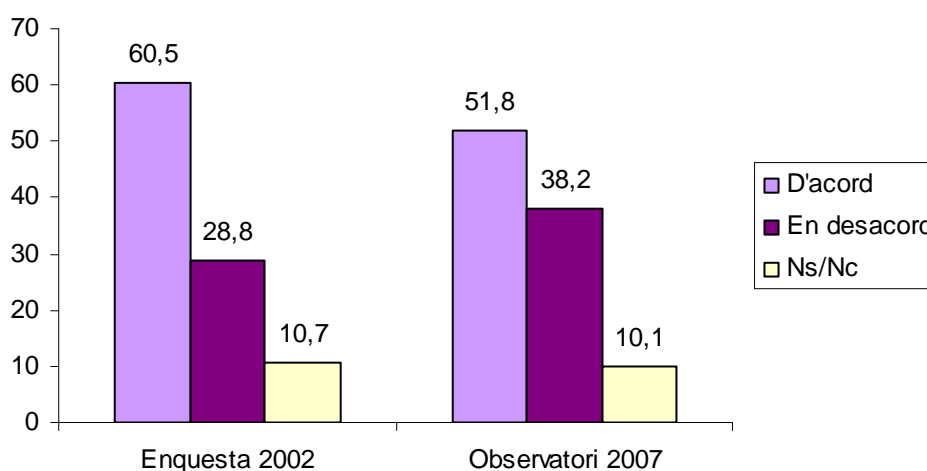
	Freqüència	Percentatge
D'acord	439	51,8
En desacord	324	38,2
Ns/Nc	85	10,1
Total	849	100,0

Pel que fa a facilitar l'accés dels immigrants a la nacionalitat andorrana, un 51% hi estaria d'acord i un 38% en desacord, mentre que un 10% no ha respost.

En aquest cas, hi ha més homes d'acord (un 54% dels homes pel 50% de les dones), tot i que les diferències no són significatives. Segons l'edat, els grups més favorables a que els immigrants puguin obtenir més fàcilment la nacionalitat andorrana són els de 25 a 39 anys (55%) i entre els 40 i 54 anys (53%), mentre que els menors de 25 anys són els que menys hi estan d'acord (un 40% d'acord i un 52% en desacord). Per nacionalitat, destaca que els andorrans i els francesos són els que estan menys d'acord amb aquesta qüestió i es mostren en major proporció en desacord (un 50% i un 44% respectivament), mentre que els espanyols (57%), portuguesos (66%) i el grup d'altres nacionalitats (63%) hi estan majoritàriament d'acord. Segons els anys de residència, destaca que els residents des de fa menys de 10 anys i els que fa entre 15 i 19 anys són els que més estan d'acord. Els enquestats amb estudis primaris incomplets o sense estudis (56%) i els que tenen formació universitària (57%) són els que estan d'acord amb facilitar l'accés a la nacionalitat andorrana, mentre que els que tenen estudis secundaris

superiors són els que hi estan menys d'acord (46%). En relació a l'ocupació destaquen els professionals i tècnics (60%) i els treballadors de la indústria i la construcció (59%) com els que més d'acord hi estan, i per contra els que hi estan d'acord en menor proporció són el personal administratiu (41%) i les mestresses de casa (42%), que hi estan en desacord en major proporció.

Respecte l'enquesta sobre la immigració a Andorra realitzada l'any 2002, ha disminuït aproximadament en 9 punts el percentatge d'acord amb facilitar l'accés a la nacionalitat andorrana, en la mateixa mesura que ha augmentat el percentatge de persones que estan en desacord.



4.9.3. Puguin tenir temples propis on practicar la seva religió

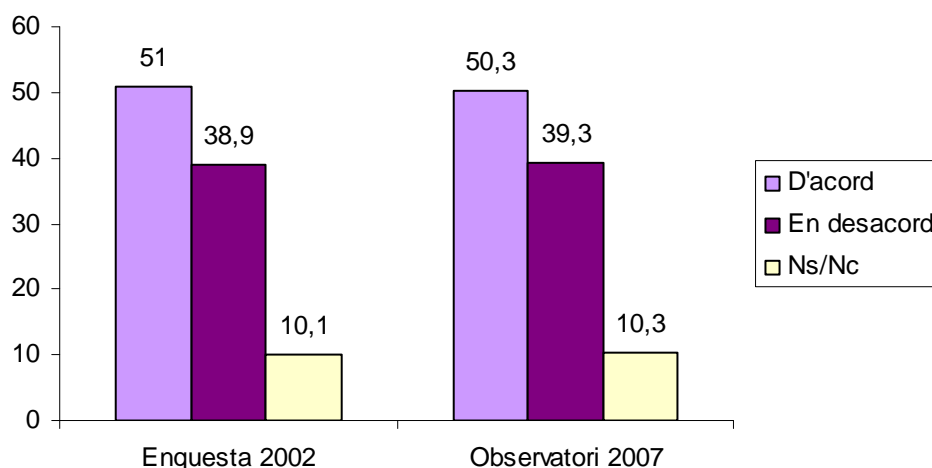
	Freqüència	Percentatge
D'acord	427	50,3
En desacord	334	39,3
Ns/Nc	88	10,3
Total	849	100,0

La meitat de les persones enquestades es mostra favorable a que els immigrants d'Andorra puguin tenir temples propis on practicar la seva religió, mentre que un 40% hi està en desacord i un 10% no s'ha definit en aquesta qüestió.

No hi ha diferències significatives entre homes i dones. En canvi, segons l'edat, destaca que els menors de 40 anys són els que hi estan més d'acord (el 57% dels menors de 25 anys i el 59% dels que tenen entre 25 i 39 anys), mentre que els majors de 55 anys hi estan majoritàriament en desacord (el 42% d'acord i el 47% en desacord). Pel que fa a

la nacionalitat, els diferents grups hi estan majoritàriament d'acord, excepte els espanyols on hi ha més percentatge en desacord (43% d'acord pel 45% en desacord). En funció del nivell d'estudis, augmenta la proporció d'acord entre els grups amb més formació (del 40% dels que tenen estudis primaris no acabats o inferiors al 60% dels que tenen estudis universitaris). Segons l'ocupació, la relació no és significativa, tot i que s'observa que només en el cas dels jubilats i les mestresses de casa els que hi estan en desacord superen els que hi estan d'acord.

En aquesta qüestió, els resultats són pràcticament iguals als de l'enquesta de l'any 2002.



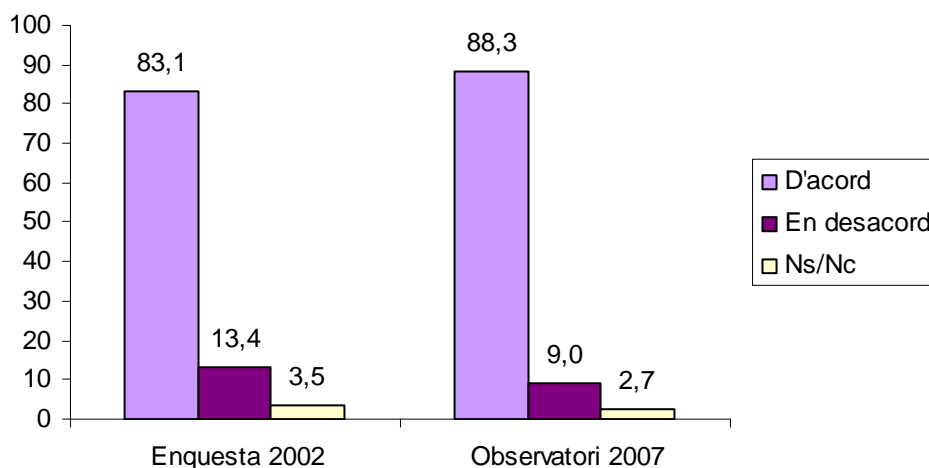
4.9.4. Puguin accedir a un lloc de treball en igualtat de condicions que els andorrans

	Freqüència	Percentatge
D'acord	750	88,3
En desacord	76	9,0
Ns/Nc	23	2,7
Total	849	100,0

També hi ha un acord majoritari amb l'accés dels immigrants a un lloc de treball en igualtat de condicions que els andorrans (el 88% hi estan d'acord pel 9% que hi estan en desacord).

Les diferències no són significatives en funció del gènere, l'edat, la nacionalitat ni el nivell d'estudis, ja que l'acord és majoritari en tots els casos, malgrat que les persones de més edat, les de nacionalitat andorrana i les que tenen estudis primaris incomplets hi estan d'acord en menor proporció que la resta de grups. Segons l'ocupació, els que hi estan d'acord en menor proporció són els jubilats (78%) i els directius, propietaris o comandaments intermedis (81%).

La proporció de població que està d'acord amb que els immigrants puguin accedir a un lloc de treball amb les mateixes condicions que els andorrans ha augmentat en cinc punt percentuals respecte les dades de l'any 2002 (passant d'un 83% a un 88%), mentre que ha disminuït la proporció dels que hi estan en desacord (del 13% al 9%).



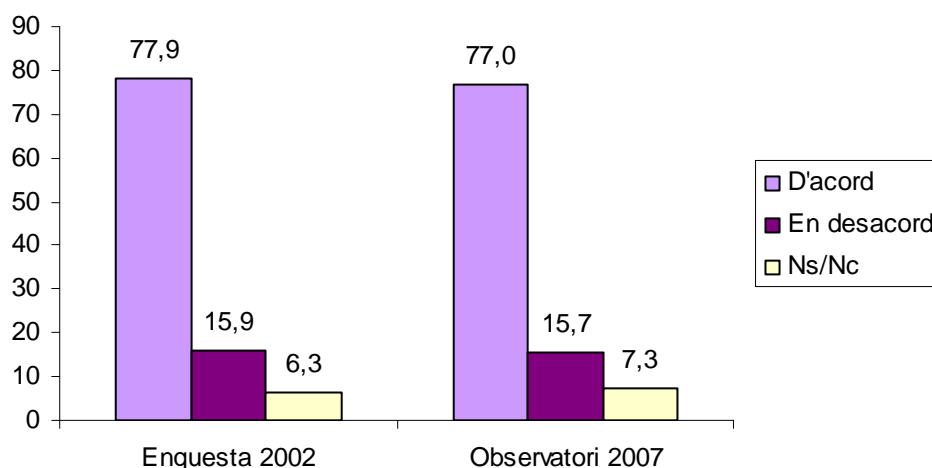
4.9.5. Puguin constituir grups o associacions per a defensar els seus drets

	Freqüència	Percentatge
D'acord	654	77,0
En desacord	133	15,7
Ns/Nc	62	7,3
Total	849	100,0

El 77% de la població també es mostra d'acord amb que els immigrants puguin formar grups o associacions per a defensar els seus drets, mentre que un 16% hi estaria en contra i un 7% no s'ha definit.

Hi ha més homes que estan d'acord amb aquesta qüestió (el 80% dels homes pel 73% de les dones), i per edat, els que tenen entre 25 i 39 anys són els que més d'acord hi estan (87%), mentre que els majors de 55 anys són els que hi estan d'acord en menor proporció (61%). Segons la nacionalitat, el 73% dels andorrans estan d'acord amb que els immigrants puguin crear associacions per defensar els seus drets, però hi estan més d'acord els portuguesos (85%) i el grup d'altres nacionalitats (91%). En funció del nivell d'estudis, els que tenen menys formació són els que hi estan menys d'acord (57%), mentre que un 89% dels que tenen estudis universitaris hi està d'acord. Pel que fa a l'ocupació, els jubilats (51%) i les mestresses de casa (67%) són els grups que hi estan d'acord en menor proporció, mentre que els professional o tècnics són els que més favorables es declaren (93%).

Pel que fa al dret dels immigrants de formar associacions per defensar els seus drets, els resultats són molt similars als de l'enquesta de l'any 2002, com es pot veure en el següent gràfic:



Resultats enquesta 2002

	D'acord	En desacord	Ns/nc
Els immigrants puguin portar la seva parella i fills i viure amb ells a Andorra	96.5%	2.3%	1.2%
Els immigrants puguin obtenir més fàcilment la nacionalitat andorrana	60.5%	28.8%	10.7%
Els immigrants puguin tenir temples propis on practicar la seva religió	51.0%	38.9%	10.1%
Els immigrants puguin accedir a un lloc de treball en igualtat de condicions	83.1%	13.4%	3.5%
Els immigrants puguin constituir grups o associacions per a defensar els seus drets	77.9%	15.9%	6.3%

Resultats observatori 2007

	D'acord	En desacord	Ns/Nc
Els immigrants puguin portar la seva parella i fills a viure amb ells a Andorra	94,6%	3,7%	1,7%
Els immigrants puguin obtenir més fàcilment la nacionalitat andorrana	51,8%	38,2%	10,1%
Els immigrants puguin tenir temples propis on practicar la seva religió	50,3%	39,3%	10,3%
Els immigrants puguin accedir a un lloc de treball en igualtat de condicions que els andorrans	88,3%	9,0%	2,7%
Els immigrants puguin constituir grups o associacions per a defensar els seus drets	77,0%	15,7%	7,3%

4.10. Està vostè d'acord o en desacord amb que els estrangers que resideixen i treballen de forma estable a Andorra puguin...?

	D'acord	En desacord	Ns/Nc
Votar a les eleccions comunals	76,8%	18,3%	4,9%
Votar a les eleccions generals	57,5%	34,7%	7,8%
Presentar-se a les eleccions i ser escollits	41,5%	48,5%	10,0%
Afiliar-se a partits polítics o sindicats	73,7%	19,0%	7,3%

La majoria de la població està d'acord amb la possibilitat que els residents estrangers establerts de forma estable a Andorra puguin votar a les eleccions comunals (77%) i que puguin afiliar-se a partits polítics o sindicats (74%), i també estan d'acord, encara que en una proporció més moderada, amb que puguin votar a les eleccions generals (57,5%). En canvi, en relació a la possibilitat de que es puguin presentar com a candidats a les eleccions i ser escollits hi ha més proporció de població en desacord (48,5%) que d'acord (41,5%).

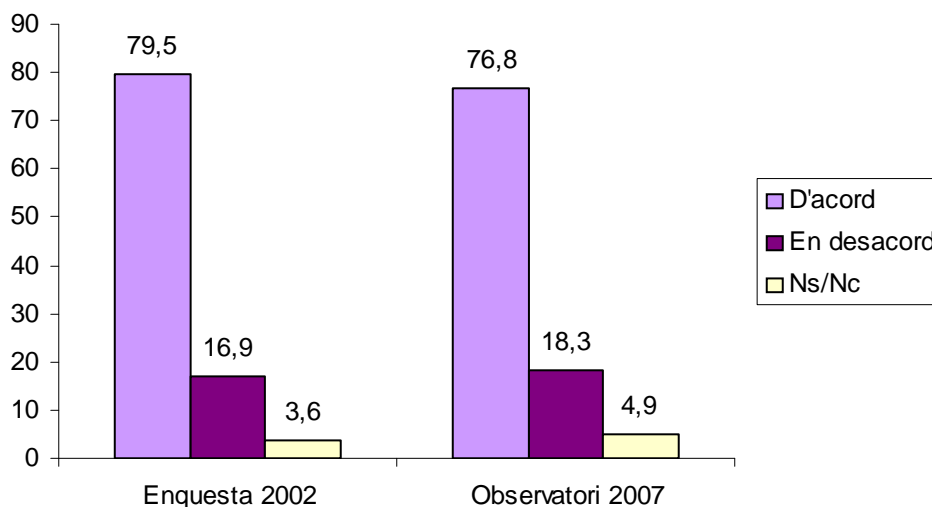
4.10.1. Votar a les eleccions comunals

	Freqüència	Percentatge
D'acord	652	76,8
En desacord	155	18,3
Ns/Nc	42	4,9
Total	849	100,0

Prop del 77% dels enquestats estarien d'acord amb que els residents a Andorra puguin votar a les eleccions comunals, davant un 18% que no hi està d'acord.

Hi ha una proporció lleugerament més alta de dones d'acord (el 78% de les dones pel 75% dels homes), però la relació no és significativa a nivell estadístic. Per edat, hi estan més d'acord els que tenen entre 25 i 54 anys (al voltant del 81%), mentre que el més joves (74%) i els que tenen 55 anys o més (67%) són els que en menor proporció hi estan d'acord. Segons la nacionalitat de les persones enquestades, destaca que els andorrans (66%) i els francesos (69%) són els que estan d'acord amb proporcions inferiors, presentant percentatges superiors els espanyols (85%), els portuguesos (83%) i el grup d'altres nacionalitats (86%). Igualment, les persones amb estudis primaris incomplets o sense estudis són les que es mostren d'acord amb un percentatge inferior (69%), i segons l'ocupació destaquen amb percentatges més baixos els jubilats (54%), i els estudiants i altres no ocupats (70%).

Comparant aquests resultats amb els de l'enquesta de l'any 2002, s'observa que ha disminuït lleugerament (tres punts) la proporció d'enquestats que estarien d'acord amb atorgar el vot als estrangers que resideixin i treballin de forma estable a Andorra.



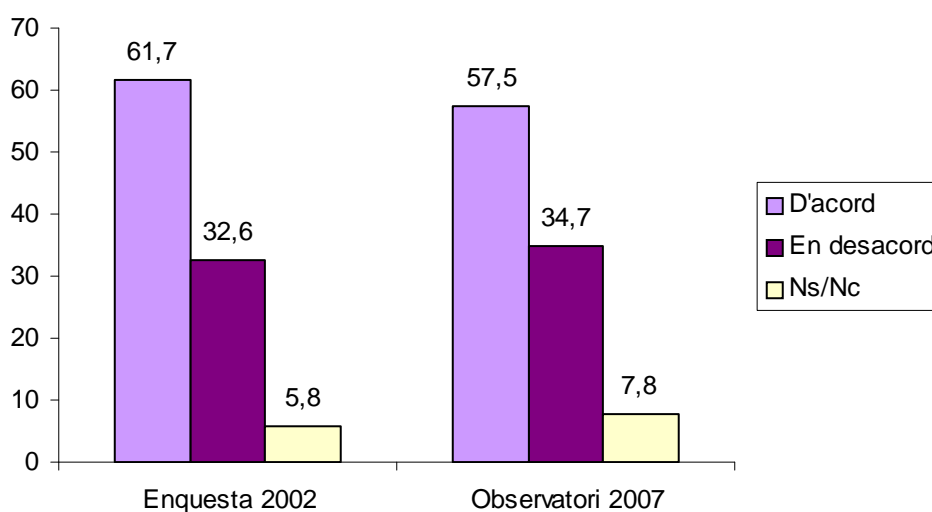
4.10.2. Votar a les eleccions generals

	Freqüència	Percentatge
D'acord	488	57,5
En desacord	295	34,7
Ns/Nc	66	7,8
Total	849	100,0

El percentatge de població que estaria d'acord amb que els residents estrangers puguin votar a les eleccions generals és de gairebé d'un 58% (en referència als estrangers que resideixen i treballen de forma estable a Andorra), mentre que un 35% no estaria d'acord en atorgar aquest dret als residents.

La proporció de dones que hi estan d'acord supera la dels homes (un 62% i un 53% respectivament), i també hi estan més d'acord les persones que tenen entre 25 i 54 anys (al voltant del 61%), que els més joves (56%) i els més grans (50%). Per nacionalitat, els que hi estan menys d'acord són els andorrans i els francesos (un 42% en els dos casos), però mentre que la majoria dels andorrans (53%) es manifesten en desacord amb que els residents puguin votar a les eleccions generals, en el cas dels francesos un 39% hi està en desacord i un 18% no respon; els espanyols (70%), portuguesos (64%) i els del grup d'altres nacionalitats (71%) hi estan majoritàriament d'acord. En funció del nivell d'estudis no hi ha diferències significatives, i per ocupació, només en el cas dels jubilats i els estudiants el percentatge de desacord és superior al dels que hi estan d'acord.

En aquest cas, també ha disminuït (aproximadament 4 punts) la proporció dels que estan d'acord a atorgar el dret de sufragi actiu en les eleccions generals als residents estrangers respecte l'enquesta de l'any 2002, com es pot observar en el següent gràfic:



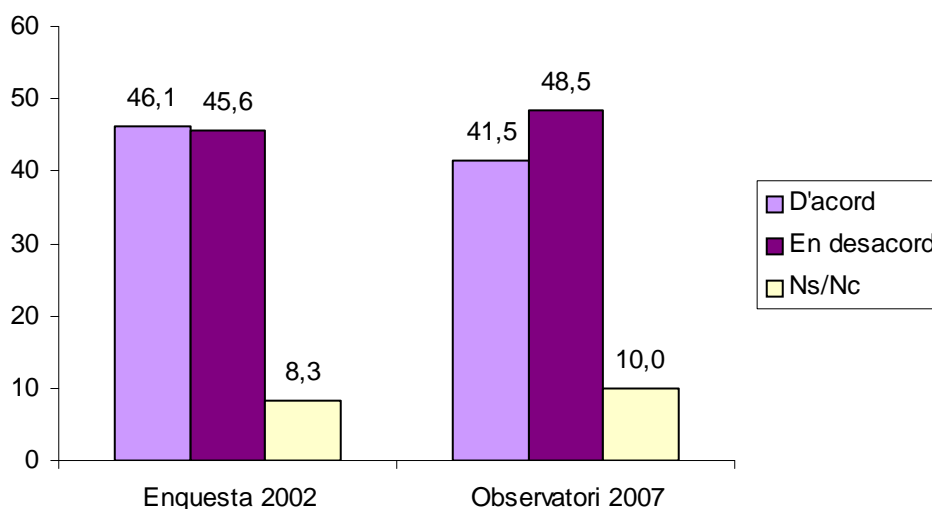
4.10.3. Presentar-se a les eleccions i ser escollits

	Freqüència	Percentatge
D'acord	352	41,5
En desacord	412	48,5
Ns/Nc	85	10,0
Total	849	100,0

Pel que fa al dret de sufragi passiu (que els residents estrangers puguin presentar-se a les eleccions i ser escollits), hi ha més persones en desacord (48,5%) que d'acord (41,5%).

Les dones acceptarien aquest dret dels immigrants en major proporció que els homes (un 46% de les dones i un 37% dels homes), i per edat hi estan més d'acord els que tenen entre 25 i 39 anys (45%) i els que tenen de 40 a 54 anys (46%), mentre que els joves (29%) i els més grans (36%) són els que menys hi estan d'acord. En relació a la nacionalitat, destaca com en els anteriors apartats d'aquesta pregunta, que els andorrans (31%) i els francesos (35%) són els que menys hi estan d'acord, mentre que els espanyols són els que més es mostren d'acord (52%). Segons la formació, els que tenen estudis primaris incomplets i els que tenen estudis secundaris superiors (un 38% en cada cas), són els que menys estan d'acord amb que els residents es puguin presentar a les eleccions, i segons l'ocupació els menys favorables són els estudiants, els jubilats, els treballadors no qualificats i el personal administratiu.

Respecte l'enquesta realitzada l'any 2002, hi ha hagut una disminució del percentatge d'enquestats que estan d'acord amb que els residents estrangers puguin presentar-se i ser escollits en unes eleccions (passant d'un 46% a prop del 42%) i un augment de la proporció dels que hi estan en desacord (passant del 46% al 49%).



4.10.4. Afiliar-se a partits polítics o sindicats

	Freqüència	Percentatge
D'acord	626	73,7
En desacord	162	19,0
Ns/Nc	62	7,3
Total	849	100,0

La major part de la població (un 74%), accepta favorablement que els residents estrangers puguin afiliar-se a partits polítics o sindicats, mentre que un 19% hi està en desacord.

Les diferències en funció del gènere no són significatives, i en funció de l'edat, tot i que en tots els grups la majoria hi està d'acord, els més joves (54%) i els que tenen 55 anys o més (67%) són els que ho diuen en menor proporció. Igualment, en funció de la nacionalitat en tots els casos la majoria hi està d'acord, però els andorrans (68%) i els francesos (66%) ho diuen en menor proporció. Segons el nivell d'estudi els que menys hi estan d'acord són els que tenen estudis primaris incomplets o sense estudis (62%), i en funció de l'ocupació, els jubilats (53%) i els estudiants i altres no ocupats (51%).

En aquesta qüestió, pràcticament no hi ha diferències respecte les dades de l'enquesta de l'any 2002.

