

L'OBSERVATORI
CRES-IEA

Segon semestre del 2019

IMMIGRACIÓ

Centre de Recerca Sociològica
Institut d'Estudis Andorrans

IMMIGRACIÓ

21. Creu que la immigració per Andorra és positiva o negativa?

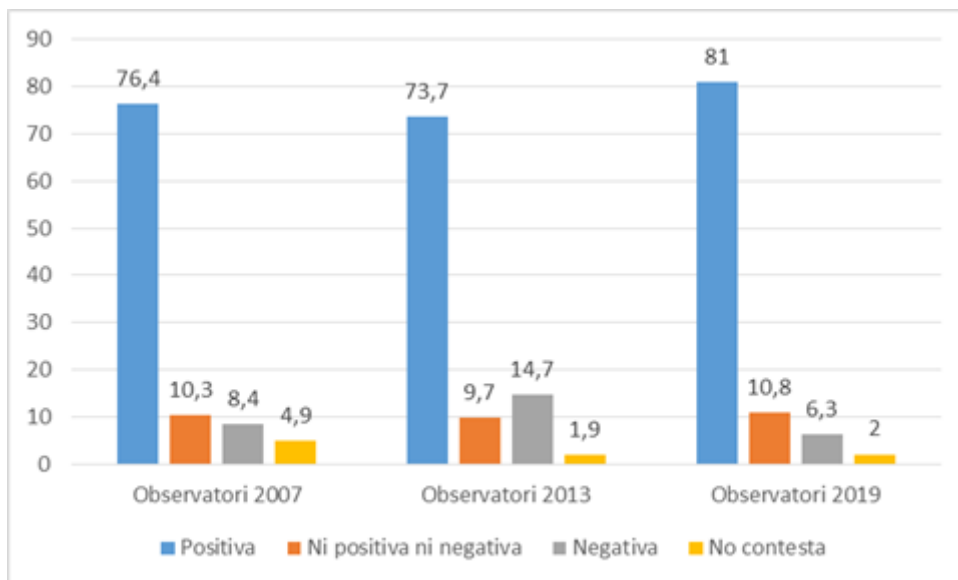
	Freqüències	Percentatges
Total	769	100
Positiva	623	81,0
Ni positiva ni negativa	83	10,8
Negativa	48	6,3
No contesta	15	2,0

La majoria de la població enquestada (81%) considera que la immigració és positiva per Andorra, mentre que un 6% la considera negativa i un 11% ni positiva ni negativa.

Respecte l'observatori del 2013, la proporció de persones que consideren que la immigració és positiva per al país ha pujat set punts, mentre que el percentatge dels que pensen que és negativa ha disminuït nou punts (un 74% dels enquestats considerava que la immigració era positiva per Andorra i un 15% la considerava negativa), i puja un punt el percentatge d'enquestats que considera que no és ni positiva ni negativa.

Si es compara amb l'observatori de l'any 2007, s'observa que s'ha produït un increment de la proporció d'enquestats que considera que la immigració és positiva per Andorra de cinc punts, mentre que al 2013 aquesta proporció va disminuir dos punts respecte el 2007, però tornant a augmentar aquest 2019.

Creu que la immigració per Andorra és positiva o negativa?



No hi ha diferències estadísticament significatives en funció del sexe o el nivell d'estudis.

Tot i que la majoria dels enquestats consideren positiva la immigració, els enquestats entre 18 i 24 anys i els majors de 55 anys són els que més diuen que la immigració no és ni positiva ni negativa per Andorra (14%), i a mesura que l'edat dels enquestats augmenta també augmenta la percepció negativa envers la immigració (d'un 3% dels més joves a un 8,5% dels més grans).

També es troben diferències significatives en relació amb la nacionalitat. Els enquestats de nacionalitat portuguesa són els que amb més freqüència consideren que la immigració és positiva per Andorra (88%), seguits dels enquestats d'altres nacionalitats i dels andorrans (un 81% en cada cas), un 79% dels espanyols i un 69% dels francesos. D'altra banda, els enquestats de nacionalitat francesa són els que més freqüentment han mencionat que la immigració és negativa per Andorra (16%). En augmentar el nivell d'estudis també augmenta el percentatge d'enquestats que consideren que la immigració és positiva (d'un 66% dels que tenen estudis primaris incomplets a un 84% dels que tenen estudis universitaris). Finalment, pel que fa a l'ocupació dels enquestats, directius propietaris i comandaments, juntament amb els treballadors de la indústria i la construcció i els treballadors no qualificats són els que més freqüentment han dit que la immigració és positiva per Andorra (un 88% en tots els casos) enfront els jubilats o els aturats que són el grup d'enquestats que ho han dit amb menys proporció (un 64,5 i un 74%, respectivament) i són els que amb més freqüència han considerat que la immigració és negativa pel país (un 13% en ambdós casos).

(Als que han dit POSITIVA)

22. Per què creu que és positiva?

Multiresposta

	Freqüències	Percentatges
Total	623	
Necessitat de mà d'obra	420	67,5
Per afavorir el desenvolupament i l'economia del país	217	34,8
Per intercanvi cultural	112	17,9
Per treballar on no volen els andorrans	44	7,1
Per augmentar la població	34	5,4
Per la CASS, per contribuir a les pensions	31	5,0
Necessitat de perfil de treballadors que a Andorra no hi ha	11	1,8
Altres	5	0,9
No contesta	15	2,3

Entre les persones que consideren que la immigració és positiva destaca un 67,5% que diuen que la immigració és positiva ja que hi ha necessitat de mà d'obra al país, un 35% considera que és positiva ja que afavoreix el desenvolupament i l'economia del país, un 18% considera que és positiva per l'intercanvi cultural. En menor proporció han esmentat motius com per treballar on no volen els andorrans (7%), per augmentar la població (5%), per la CASS, per contribuir a les pensions (5%), per tenir un perfil de treballadors que a Andorra no hi és (2%).

Per quin altre motiu?

	Freqüències	Percentatges
Total	5	100
Possibles persones amb potencial econòmic	1	14,9
Potenciar l'eficiència dels treballadors	1	15,3
Que puguin gaudir d'un altre país	2	33,5
Donar oportunitats als que no són del país	2	36,3

(Als que han dit NEGATIVA)

23. Per què creu que és negativa?

Multiresposta

	Frequències	Percentatges
Total	48	100
No hi ha feina per a tots	15	30,5
No li agrada el perfil de la immigració	13	27,4
Hi ha massa gent	13	26,7
Conflictivitat, problemes	8	17,1
Els immigrants fan baixar els salaris, accepten salaris baixos	6	11,6
Altres	5	10,2
Manca d'integració dels immigrants	4	8,5
S'aprofiten del sistema/reben més avantatges	3	5,9
No contesta	2	3,1

Entre les persones que pensen que la immigració és negativa per Andorra, ho diuen principalment per la manca de feina per a tots (30,5%) i un 27% perquè no li agrada el perfil de persones que arriben al país, un altre 27% perquè hi ha massa població, un 17% diuen que els immigrants generen conflictivitat o problemes mentre que un 12% pensen que els immigrants accepten salaris massa baixos i fan baixar els salaris.

Per quin altre motiu?

	Frequències	Percentatges
Total	5	100
No aporten res al país	2	36,5
Fan pujar els preus/cost de la vida	3	63,5

24. Quina política creu que seria la més adequada respecte als treballadors immigrants?

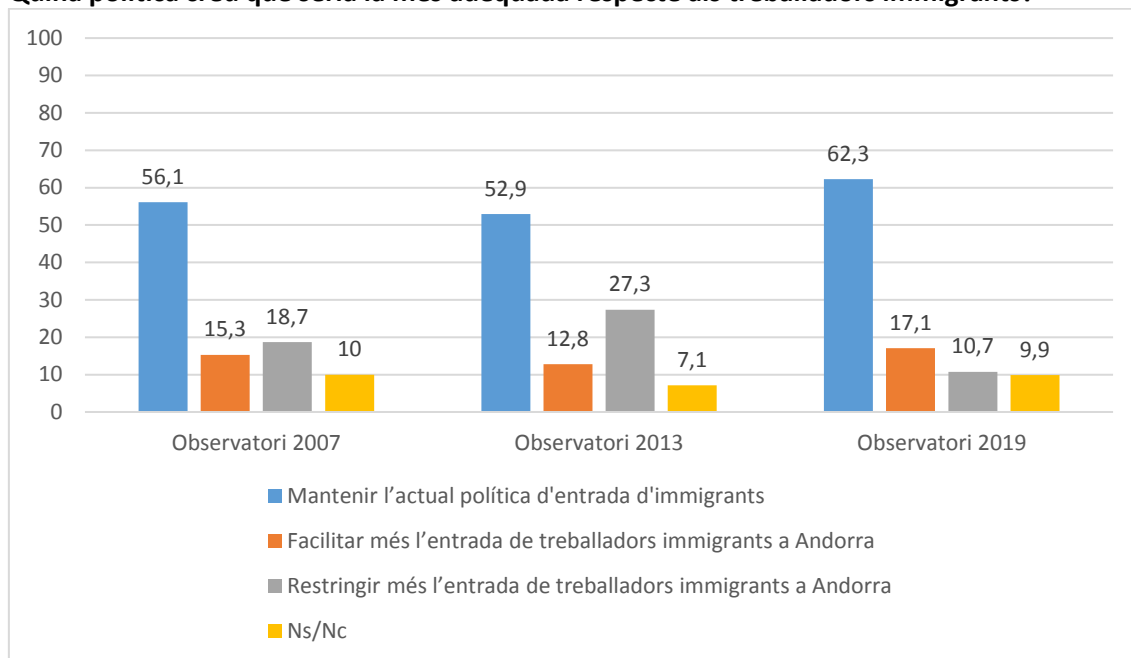
	Frequències	Percentatges
Total	769	100
Mantenir l'actual política d'entrada d'immigrants	479	62,3
Facilitar més l'entrada de treballadors immigrants a Andorra	132	17,1
Restringir més l'entrada de treballadors immigrants a Andorra	82	10,7
Ns/Nc	76	9,9

Un 62% de la població enquestada pensa que s'ha de mantenir l'actual política d'immigració, un 17% creu que s'hauria de restringir més l'entrada de treballadors immigrants, i un 11% que s'hauria de facilitar més l'entrada, mentre que un 10% no contesta.

En l'observatori de l'any 2013 un 53% de les persones enquestades opinaven que s'havia de mantenir la política d'immigració actual, un 13% opinava que s'havia de facilitar més l'entrada

de treballadors immigrants a Andorra, i un 27% que s'havia de restringir més l'entrada de treballadors immigrants a Andorra (un 7% no va contestar). En l'observatori de l'any 2007 un 56% de les persones enquestades opinaven que s'havia de mantenir la política d'immigració, un 19% que s'havia de restringir més l'entrada de treballadors immigrants, i un 15% que s'havia de facilitar més l'entrada (un 10% no va contestar).

Quina política creu que seria la més adequada respecte als treballadors immigrants?



Per tant, respecte l'enquesta del 2013, ha disminuït l'opinió restrictiva envers la política d'immigració, alhora que ha augmentat la proporció dels que pensen que s'ha de facilitar l'entrada d'immigrants al país. L'increment de l'opinió restrictiva en relació a facilitar l'entrada als immigrants registrada l'any 2013 es pot relacionar amb la situació econòmica d'aquells anys marcada per la crisi i la pèrdua de llocs de treball.

Si bé en tots els casos l'opció majoritària és la de mantenir l'actual política, s'observa en augmentar l'edat disminueix la proporció de persones que diuen que s'hauria de facilitar l'entrada d'immigrants (d'un 28% dels més joves a un 15% dels més grans), i els enquestats de més edat són els que més diuen que s'hauria de restringir (un 15% dels majors de 55 anys).

Segons el nivell d'estudis s'observa que els que més diuen que s'hauria de facilitar l'entrada d'immigrants són els enquestats amb estudis primaris o secundaris bàsics (19%), i en augmentar el nivell d'estudis disminueix la proporció dels que diuen que s'hauria de restringir (d'un 20% dels que tenen estudis primaris incomplets o sense estudis a un 3,5% dels que tenen formació universitària).

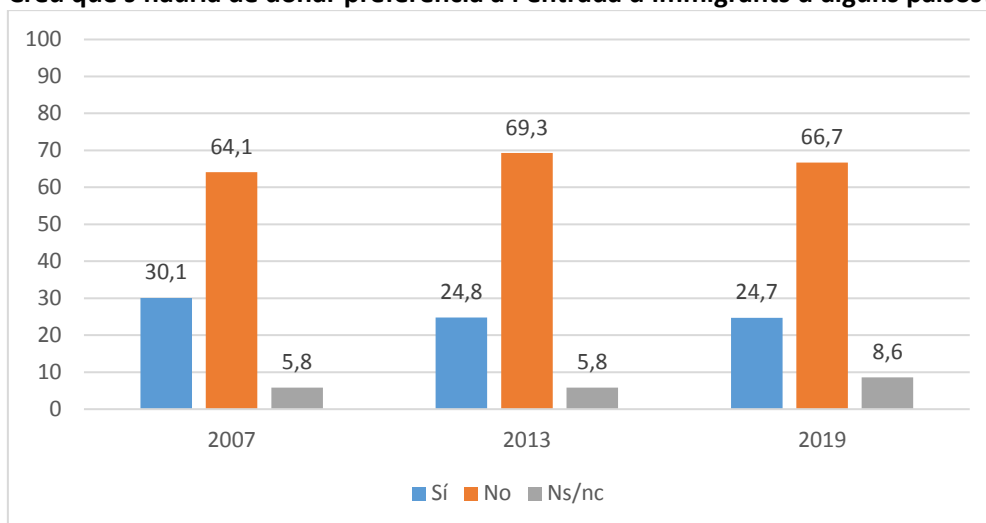
Finalment, en funció de l'ocupació, els estudiants (33%), els professionals, tècnics i similars i els treballadors del comerç, l'hostaleria i els treballadors no qualificats (al voltant d'un 22%) són els que es mostren més favorables a facilitar l'entrada d'immigrants, mentre que els que més diuen que s'hauria de restringir són els aturats (27%) i els jubilats (18%).

25. Creu que s'hauria de donar preferència a l'entrada d'immigrants d'alguns països en concret?

	Freqüències	Percentatges
Total	769	100
Sí	190	24,7
No	513	66,7
Ns/nc	66	8,6

La majoria dels enquestats (67%) creuen que no s'hauria de donar preferència a l'entrada d'immigrants d'alguns països, davant un 25% que pensa que sí s'hauria de fer. Aquests resultats són similars als obtinguts en les enquestes anteriors sobre aquest tema. A l'observatori del 2013 un 69% dels enquestats pensaven que no s'hauria de donar preferència a l'entrada d'immigrants d'alguns països, per un 25% que va considerar que sí, i en l'enquesta de l'observatori del 2007 un 64% dels enquestats pensaven que no s'hauria de donar preferència a l'entrada d'immigrants d'alguns països, per un 30% que pensava que sí.

Creu que s'hauria de donar preferència a l'entrada d'immigrants d'alguns països?



En tots els casos la majoria diuen que no s'hauria de donar preferència a l'entrada d'immigrants d'alguns països, però hi ha més proporció d'homes (30%) que dones (20%) que consideren que s'hauria de donar preferència als immigrants d'alguns països, i aquesta proporció tendeix a augmentar amb l'edat (d'un 15% dels menors de 25 anys a un 31% dels majors de 55 anys), alhora que disminueix el percentatge d'enquestats que considera que no s'hauria de donar preferència a l'entrada d'immigrants d'alguns països (del 82% dels més joves al 57% dels més grans) i també augmenta la proporció dels que no han respost.

Segons la nacionalitat, els enquestats que diuen en major proporció que s'hauria de donar preferència als immigrants d'alguns països són els andorrans i francesos (28%), per un 25% dels espanyols i portuguesos i un 12% dels enquestats d'altres nacionalitats, mentre que els espanyols i els d'altres nacionalitats són els que més freqüentment diuen que no s'hauria de donar preferència a l'entrada d'immigrants d'alguns països (un 68% en el cas dels espanyols i un 79% en el cas d'altres nacionalitats).

25.1. De quins països (multiresposta)

	Freqüències	Percentatges
Total	190	
Espanya	72	37,8
França	65	34,2
Als països de la Unió Europea	41	21,4
Als països d'Europa	33	17,3
Portugal	25	13,3
Països de sud Amèrica	14	7,2
Altres	12	6,4
Als països veïns	7	3,8
Als països de cultura similar	6	3,2
Als països afectats per conflictes bèl·lics	5	2,7
Ns/Nc	2	1,1
Amb països on hi hagi conveni o acord	1	0,7

Entre les persones que creuen que s'hauria de donar preferència a l'entrada d'immigrants de determinats països, un 38% diuen que s'hauria de donar preferència als que vénen d'Espanya, i un 34% als procedents de França, mentre que un 21% pensen que s'hauria de donar preferència a immigrants de la Unió Europea.

En les enquestes anteriors sobre aquest tema (observatori del segon semestre del 2013 i el 2007) també s'esmentava en els primers llocs la preferència per als immigrants procedents dels països veïns (Espanya i França) i de la Unió Europea.

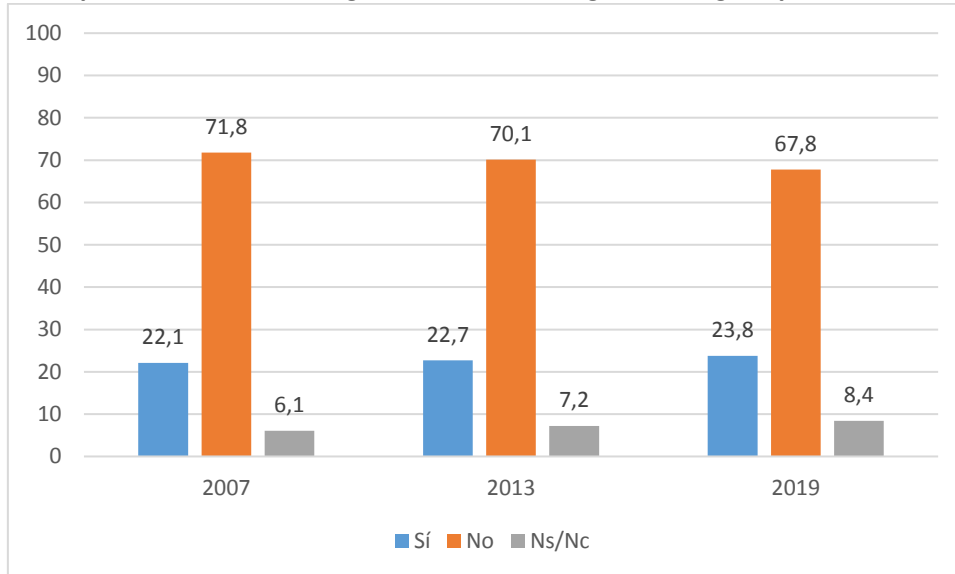
26. Creu que s'hauria de restringir l'entrada d'immigrants d'alguns països en concret?

	Freqüències	Percentatges
Total	769	100
Sí	183	23,8
No	522	67,8
Ns/nc	64	8,4

Un 68% de les persones enquestades diuen que no s'hauria de restringir l'entrada d'immigrants d'alguns països, mentre que un 24% pensen que sí s'hauria de restringir.

En l'observatori de l'any 2013 i 2007 els resultats eren molt similars: un 70% consideraven que no s'hauria de restringir l'entrada d'immigrants d'alguns països per un 23% que pensaven que sí, en el cas de l'observatori del 2013 i, pel que fa a l'observatori del 2007 un 72% dels enquestats consideraven que no s'hauria de restringir l'entrada d'immigrants d'alguns països, per un 22% que pensaven que sí.

Creu que s'hauria de restringir l'entrada d'immigrants d'alguns països?



En funció de l'edat s'observa que els més joves són els que més diuen que no s'ha de restringir l'entrada d'immigrants d'alguns països (un 94% dels menors de 25 anys) proporció que va disminuint en augmentar l'edat (un 76% dels de 25 a 39 anys, un 64% dels de 40 a 54 anys i un 57% dels majors de 55 anys).

Per nacionalitat, en tots els casos la resposta negativa és la majoritària, però els que es mostren en major proporció contraris a la restricció de l'entrada d'immigrants d'alguns països són els enquestats del grup d'altres nacionalitats (81%) i els de nacionalitat andorrana (74%), i són els que menys diuen que s'ha de restringir l'entrada d'alguns immigrants (un 19% dels andorrans i un 14,5% dels d'altres nacionalitats).

En augmentar el nivell d'estudis disminueix la proporció dels que pensen que s'ha de restringir l'entrada d'alguns immigrants i augmenta el percentatge dels que diuen que no s'ha de restringir.

Segons l'ocupació, els que diuen en major proporció que s'hauria de restringir l'entrada d'immigrants d'alguns països són els aturats (40%) i els jubilats (36%), mentre que el personal administratiu (16%), els professionals i tècnics, els treballadors del comerç i l'hoteleria (17%) i els estudiants (7,5%) són els que menys ho diuen.

26.1. De quins països (multiresposta)

	Frequències	Percentatges
Total	183	
Països de l'Est	49	26,5
Països àrabs	47	25,6
Països on hi ha conflictes o terrorisme	22	11,9
América llatina	15	8,3
Països africans en general	13	7,0
Marroc	12	6,6
Rússia	9	5,1
Països asiàtics (Xina, Filipines...)	7	3,6
Països amb diferència cultural	6	2,9
Països pobres o poc desenvolupats	4	2,3
Portugal	4	2,2
Països d'orient mitjà	3	1,9
Països on la religió té un paper molt important	3	1,4
Els països no europeus	2	0,8
Altres	11	6,1
Ns/Nc	11	5,8

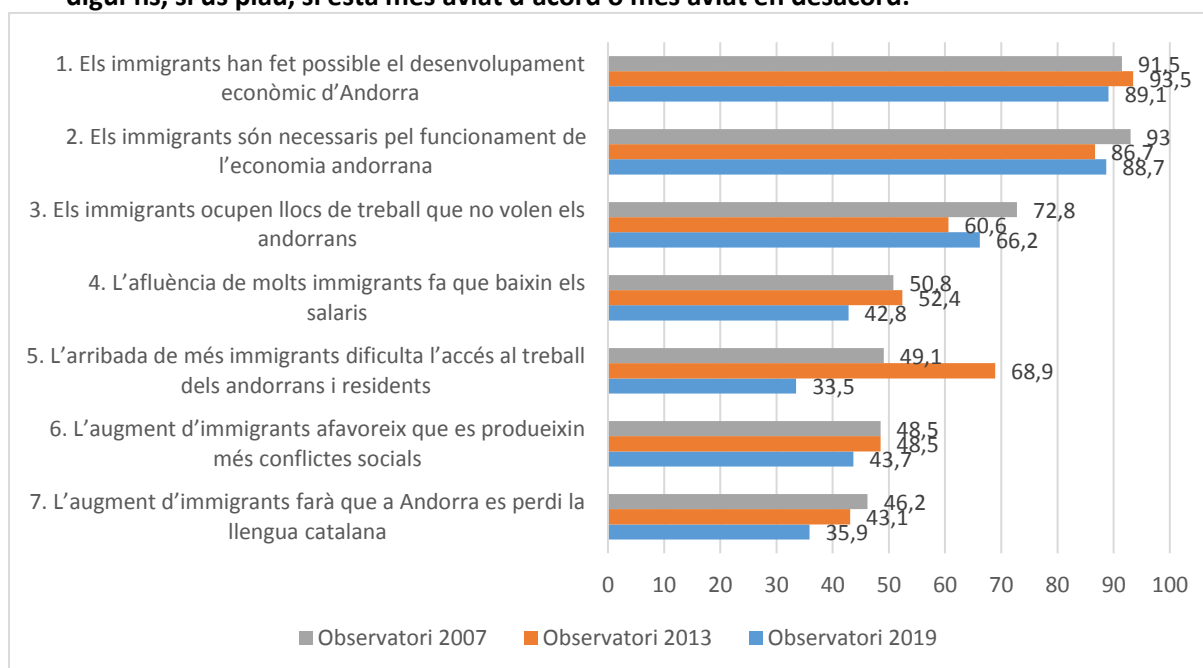
Entre les persones que consideren que cal restringir l'entrada d'immigrants d'alguns països, un 26,5% diuen que s'ha de limitar l'entrada d'immigrants dels països de l'est d'Europa, un 26% diuen que limitarien l'entrada dels immigrants dels països musulmans o àrabs en general. Altres respostes són països on hi hagi conflictes o terrorisme (12%), països de Sud Amèrica (8%) o països africans (7%). A l'observatori del 2013 els països més esmentats per restringir l'entrada d'immigrants eren d'una banda els països de l'est d'Europa (45%) i Romania (12%), i d'altra banda els països musulmans (23%) i del magreb, Marroc... (7%). En l'observatori del 2007 els països més esmentats per restringir l'entrada d'immigrants també eren d'una banda els països de l'est d'Europa (41%) i Romania (12%), i d'altra banda els països musulmans (17%).

27. En relació amb les següents afirmacions que es diuen sobre la immigració i els immigrants, digui'ns, si us plau, si està més aviat d'acord o més aviat en desacord:

Percentatges	D'acord	En desacord	Ns/Nc
1. Els immigrants han fet possible el desenvolupament econòmic d'Andorra	89,1	5,9	5
2. Els immigrants són necessaris pel funcionament de l'economia andorrana	88,7	7,7	3,7
3. Els immigrants ocupen llocs de treball que no volen els andorrans	66,2	27,1	6,8
4. L'afluència de molts immigrants fa que baixin els salaris	42,8	48,8	8,3
5. L'arribada de més immigrants dificulta l'accés al treball dels andorrans i residents	33,5	60,8	5,6
6. L'augment d'immigrants afavoreix que es produeixin més conflictes socials	43,7	47,7	8,6
7. L'augment d'immigrants farà que a Andorra es perdi la llengua catalana	35,9	59,6	4,5

La majoria dels enquestats estan d'acord amb afirmacions en relació amb la contribució dels immigrants al desenvolupament econòmic d'Andorra o al fet de considerar que són necessaris pel funcionament de l'economia andorrana (en ambdós casos un 89%). També hi ha un percentatge força elevat d'enquestats que consideren que els immigrants ocupen llocs de treball que no volen els andorrans (66%). Per contra, hi ha un desacord majoritari en considerar que l'arribada de més immigrants dificulta l'accés al treball dels andorrans i residents (un 61% en desacord) i en considerar que els immigrants fan que la llengua catalana es perdi (un 60% en desacord). Hi ha més divisió d'opinions, però, respecte a l'afirmació que l'afluència de molts immigrants fa que baixin els salaris (un 43% està d'acord enfront un 49% que es troba en desacord) o l'afirmació que l'augment d'immigrants afavoreix que es produeixin més conflictes socials (un 44% està d'acord i un 48% està en desacord).

En relació amb les següents afirmacions que es diuen sobre la immigració i els immigrant, digui'ns, si us plau, si està més aviat d'acord o més aviat en desacord:



Comparant el grau d'acord amb les diferents afirmacions respecte les enquestes anteriors sobre la immigració, s'observa que hi continua havent una gran majoria d'acord pel que fa a la contribució dels immigrants en el desenvolupament econòmic i en el funcionament de l'economia andorrana. En relació amb la resta d'afirmacions només s'han produït algunes variacions, tot i que la més destacable és l'opinió sobre si l'arribada de més immigrants dificulta l'accés al treball dels andorrans i residents, passant d'un 69% d'enquestats que es trobaven d'acord amb aquesta afirmació al 2013 a un 33,5% al 2019. Aquesta diferència es pot relacionar amb el canvi de tendència en el mercat laboral a causa de la crisi econòmica més intensa durant aquells anys i que va comportar una pèrdua continuada de llocs de treball. Amb la recuperació experimentada en els darrers anys aquesta percepció sobre els immigrants ha tornat a disminuir fins i tot per sota de la registrada el 2007.

27.1. Els immigrants han fet possible el desenvolupament econòmic d'Andorra

	Freqüències	Percentatges
Total	769	100
D'acord	685	89,1
En desacord	46	5,9
Ns/nc	38	5,0

Un 89% dels enquestats creuen que els immigrants han fet possible el desenvolupament econòmic d'Andorra, i només un 6% està en desacord amb aquesta afirmació.

En tots els casos hi ha un acord majoritari amb aquesta afirmació i no s'observen diferències significatives en funció del sexe i el nivell d'estudis. S'observen en funció de l'edat que els joves són els que en major proporció es troben en desacord amb aquesta afirmació (un 16% en desacord per un 76% d'acord). Per nacionalitat destaca que hi estan d'acord en major proporció els enquestats de nacionalitat portuguesa (92%) i andorrana (90%). En relació amb l'ocupació els treballadors no qualificats (96%) i el personal administratiu i similars (94%) són els que en major proporció han dit estar d'acord en considerar que els immigrants han fet possible el desenvolupament econòmic d'Andorra.

27.2. Els immigrants són necessaris pel funcionament de l'economia andorrana

	Freqüències	Percentatges
Total	769	100
D'acord	682	88,7
En desacord	59	7,7
Ns/nc	28	3,7

La majoria dels enquestats també creuen que els immigrants són necessaris pel funcionament de l'economia andorrana (un 89% d'acord, per un 8% en desacord).

Si bé en tots els grups l'acord és majoritari, es pot observar que ho diuen en major proporció els homes (91,5%) que les dones (86%), i els enquestats de nacionalitat portuguesa (95%) i d'altres nacionalitats (92%). En relació amb el nivell d'estudis els enquestats amb estudis universitaris (93%) o els estudiants amb estudis secundaris superiors o Formació Professional (88%) són els que més freqüentment diuen estar d'acord amb aquesta afirmació, tot i que aquests darrers

també han dit en major freqüència estar en desacord (9%) juntament amb els enquestats amb estudis primaris o secundaris bàsics (10%). Pel que fa a l'ocupació, els treballadors no qualificats (95%) i el personal administratiu i similars (92%) són els que amb més freqüència han mencionat estar d'acord en considerar que els immigrants són necessaris pel funcionament de l'economia andorrana mentre que aturats (16%) i jubilats (12%) són els que més freqüentment diuen estar en desacord.

27.3. Els immigrants ocupen llocs de treball que no volen els andorrans

	Freqüències	Percentatges
Total	769	100
D'acord	509	66,2
En desacord	208	27,1
Ns/nc	52	6,8

Un 66% dels enquestats pensen que els immigrants ocupen els llocs de treball que no volen els andorrans, davant un 27% que no estan d'acord amb aquesta afirmació.

A mesura que augmenta l'edat disminueix la proporció d'enquestats que diuen estar en desacord en considerar que els immigrants ocupen llocs de treball que no volen els andorrans, passant d'un 40% dels enquestats menors de 25 anys a un 21% als enquestats de més de 55 anys. Per nacionalitat els enquestats d'altres nacionalitats (74%) i els enquestats de nacionalitat portuguesa (69,5%) són els que més freqüentment diuen estar d'acord amb aquesta afirmació.

27.4. L'afluència de molts immigrants fa que baixin els salaris

	Freqüències	Percentatges
Total	769	100
D'acord	329	42,8
En desacord	376	48,8
Ns/nc	64	8,3

Un 43% dels enquestats considera que l'afluència de molts immigrants fa que baixin els salaris enfront un 49% que es troba en desacord amb aquesta afirmació.

Per nacionalitat els enquestats de nacionalitat portuguesa (63%) i espanyola (41%) són els que més freqüentment han dit estar d'acord amb aquesta afirmació. En relació amb el nivell d'estudis, a mesura que aquests augmenten, augmenta la freqüència d'enquestats que diuen trobar-se en desacord amb aquesta afirmació, passant d'un 32% dels enquestats amb estudis primaris o sense estudis que no creuen que l'afluència de molts immigrants fa que baixin els salaris fins a un 61% en el cas dels enquestats amb estudis universitaris. Per ocupació, els treballadors de la indústria la construcció i agricultura (67%) i els jubilats (45%) són els que més freqüentment han dit estar d'acord amb aquesta afirmació.

27.5. L'arribada de més immigrants dificulta l'accés al treball dels andorrans i residents

	Freqüències	Percentatges
Total	769	100
D'acord	258	33,5
En desacord	468	60,8
Ns/nc	43	5,6

La majoria dels enquestats es manifesta en desacord respecte l'afirmació que l'arribada de més immigrants dificulta l'accés al treball dels andorrans i residents (un 61% enfront un 33,5%).

Per edats, els enquestats de 25 a 39 anys són els que més freqüentment diuen estar en desacord amb aquesta afirmació (69%).

En funció de la nacionalitat destaca una proporció superior d'acord entre els portuguesos (52,5%) i francesos (35%) que entre els espanyols (31%), els andorrans (28,5%) i del grup d'altres nacionalitats (22%).

En augmentar el nivell d'estudis va disminuint la proporció de persones que creuen que l'arribada de més immigrants dificulta l'accés al treball dels andorrans i residents (d'un 64% dels que tenen estudis primaris incomplets o sense estudis, a un 16% dels que tenen estudis universitaris), al mateix temps que augmenta la proporció dels que no ho creuen (d'un 33% dels que tenen estudis inferiors, a un 80% dels que tenen estudis universitaris).

Per ocupació destaca que els que estan més d'acord amb l'afirmació són els treballadors no qualificats (61%), els aturats (59%) i els treballadors de la indústria, construcció i agricultura (49%), mentre que el personal administratiu (19%), els propietaris, directius o comandaments intermedis (25%), els professionals o tècnics (25%) i els estudiants (26,5%) són els que menys ho afirmen i presenten un percentatge més alt de desacord que la resta de grups.

27.6. L'augment d'immigrants afavoreix que es produeixin més conflictes socials

	Freqüències	Percentatges
Total	769	100
D'acord	336	43,7
En desacord	367	47,7
Ns/nc	66	8,6

Un 44% de la població enquestada està d'acord amb l'afirmació que l'augment d'immigrants afavoreix que es produeixin més conflictes socials, mentre que un 48% no hi està d'acord i un 9% que no ha respost.

Els enquestats de nacionalitat portuguesa (51%) i espanyola (48%) són els que estan més d'acord amb aquesta afirmació mentre que els andorrans (54%) i els enquestats d'altres nacionalitats (50%) són els que estan més en desacord.

Segons el nivell d'estudis s'observa que els que estan més d'acord amb aquesta afirmació són els que tenen estudis primaris no acabats o sense estudis (70%) i estudis primaris o secundaris bàsics (48%), mentre que els que tenen formació universitària són els que menys hi estan d'acord (un 35,5% d'acord per un 58,5% en desacord).

En funció de l'ocupació, els jubilats (60%) i els treballadors de la indústria, construcció i agricultura (50%), destaquen com els que estan més d'acord amb l'afirmació.

27.7. L'augment d'immigrants farà que a Andorra es perdi la llengua catalana

	Freqüències	Percentatges
Total	769	100
D'acord	276	35,9
En desacord	458	59,6
Ns/nc	35	4,5

Un 36% dels enquestats consideren que l'augment d'immigrants farà que a Andorra es perdi la llengua catalana, però la majoria estan en desacord amb aquesta afirmació (60%).

Els homes (38%) estan més d'acord amb aquesta afirmació que les dones (34%). Per edat, hi estan més d'acord els enquestats de 25 a 39 anys (36%) i els majors de 55 anys (43%), mentre que entre els joves de 18 a 24 anys són els que estan d'acord en un menor proporció (14%).

Segons la nacionalitat, els que més pensen que l'augment d'immigrants pot fer que a Andorra es perdi la llengua catalana són els portuguesos (44,5%) i els francesos (44%), seguits dels espanyols (36,5%), els andorrans (33%) i els d'altres nacionalitats (25%).

En funció del nivell d'estudis hi estan més d'acord els enquestats amb estudis primaris no finalitzats o sense estudis (62%) i va disminuint entre els que tenen més estudis fins a un 31% entre els que tenen formació universitària.

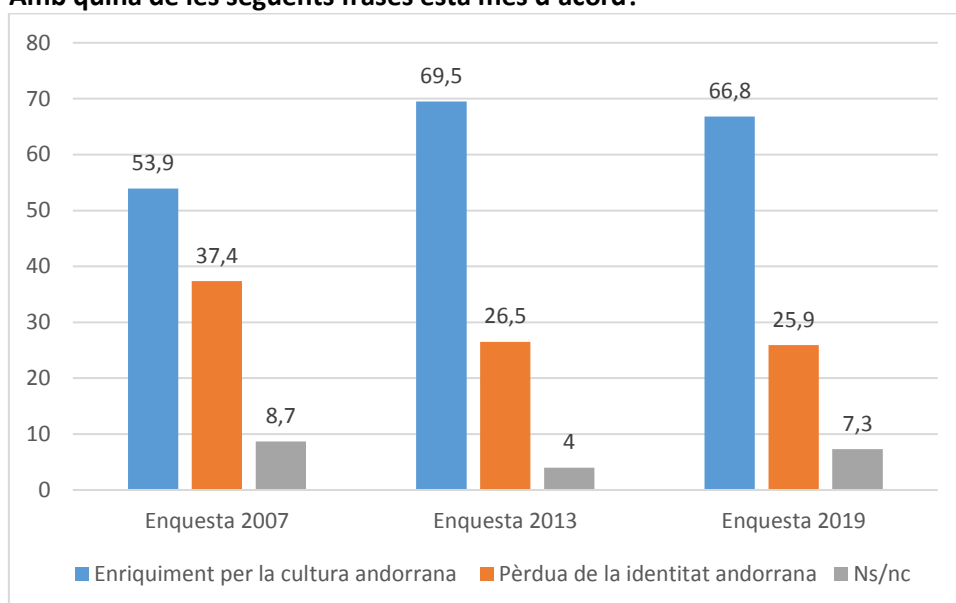
Per ocupació destaquen amb percentatges d'acord superiors els treballadors no qualificats (52%), els directius, propietaris i comandaments intermedis (45%) i els treballadors de la indústria, construcció i agricultura (43%).

28. Amb quina de les següents frases està més d'acord?

	Freqüències	Percentatges
Total	769	100
"El fet de conviure amb persones procedents de diferents llocs i de diverses nacionalitats suposa un enriquiment per la cultura andorrana"	513	66,8
"El fet de que el nombre de residents que provenen d'altres països superi els nombre d'andorrans comporta una pèrdua de la identitat andorrana (cultura, llengua, costums i tradicions andorranes)"	200	25,9
Ns/nc	56	7,3

Un 67% de les persones enquestades estan d'acord amb que la convivència amb immigrants de diferents procedències suposa un enriquiment per a la cultura andorrana, davant d'un 26% que opinen que el gran nombre d'immigrants comporta una pèrdua de la identitat andorrana. Els resultats són similars als de l'enquesta de l'any 2013 (un 69,5% opinaven que la convivència amb immigrants suposa un enriquiment per a la cultura andorrana, per un 26,5% que pensaven que comporta una pèrdua de la identitat andorrana), i respecte l'observatori del 2007 ha augmentat el percentatge d'enquestats que creuen que la convivència amb immigrants suposa un enriquiment per a la cultura andorrana (d'un 54% a un 67%), alhora que ha disminuït la proporció dels que pensen que comporta una pèrdua de la identitat andorrana (d'un 37% a un 26%).

Amb quina de les següents frases està més d'acord?



Les diferències en funció del sexe no són estadísticament significatives. Segons l'edat a mesura que aquesta augmenta disminueix el percentatge d'enquestats que estan més d'acord en opinar que la convivència amb immigrants suposa un enriquiment per la cultura andorrana passant d'un 80% entre els enquestats de 18 a 24 anys a un 57% entre els majors de 55 anys, alhora que augmenta l'acord amb l'altra frase.

En funció del nivell d'estudis s'observa que en augmentar la formació també augmenta la proporció dels que opinen que la convivència amb immigrants de diferents procedències suposa un enriquiment de la cultura andorrana (un 39% entre els enquestats amb estudis primaris no

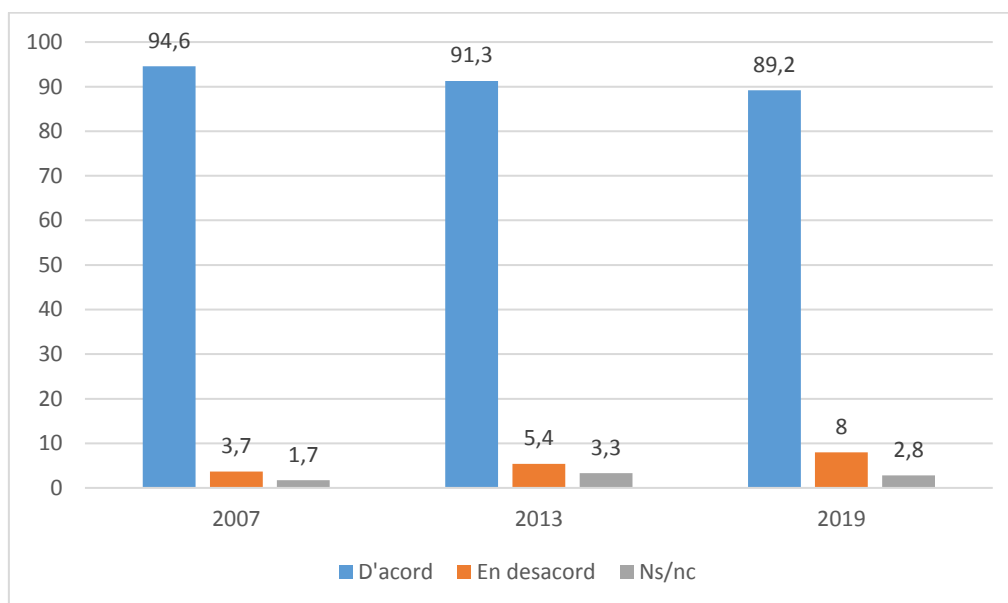
acabats o sense estudis i un 74% entre els enquestats amb estudis universitaris) i disminueix la proporció dels que estan més d'acord amb l'altra frase. Pel que fa a l'ocupació, diuen amb un percentatge superior que estan d'acord amb la primera frase els estudiants (85%), els treballadors no qualificats (75,5%) i els professionals, tècnics i similars (75%).

29. Està vostè d'acord o en desacord amb que els immigrants que arriben a Andorra...?

	D'acord	En desacord	Ns/nc
Puguin portar el seu marit o muller i els fills a viure amb ells a Andorra	89,2	8	2,8
Puguin tenir temples propis on practicar la seva religió	51,2	41,1	7,8
Puguin accedir a un lloc de treball en igualtat de condicions que els andorrans	90,4	6,8	2,8
Puguin constituir grups o associacions per a defensar els seus drets	75,2	18,8	6,1

La majoria dels enquestats estan d'acord que els immigrants puguin accedir a un lloc de treball en igualtat de condicions que els andorrans (90%), que puguin portar la seva parella i fills a viure amb ells a Andorra (89%) i que puguin constituir grups o associacions per defensar els seus drets (75%), i també en relació amb el fet que puguin tenir temples propis on practicar la seva religió (51%), tot i que en aquest cas l'opinió està més dividida (un 41% en desacord).

29.1. Puguin portar el seu marit o muller i els fills a viure amb ells a Andorra

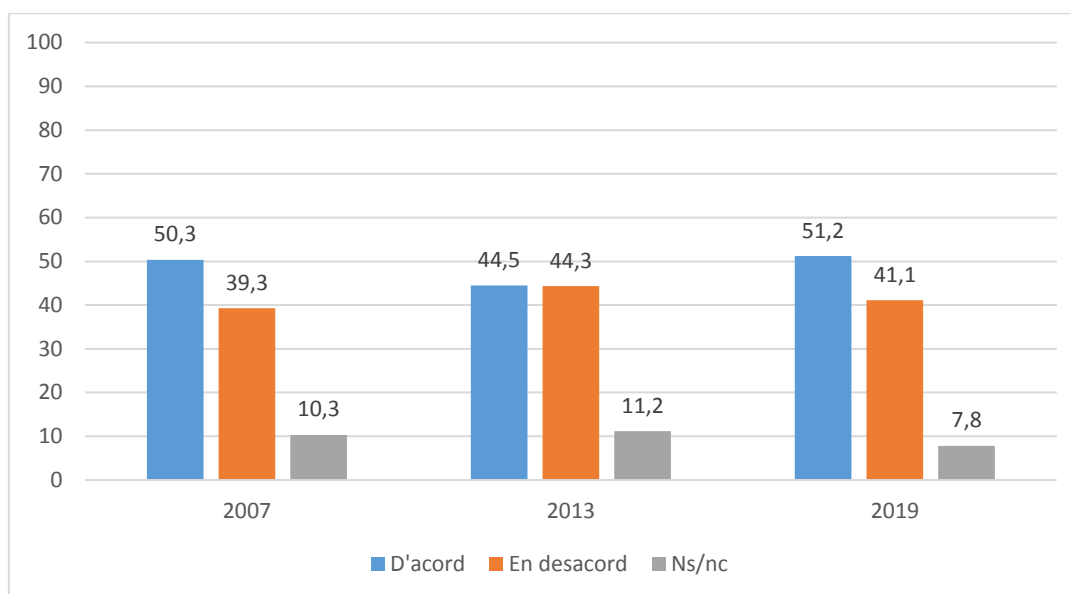


Un 89% de les persones enquestades estan d'acord que els immigrants puguin portar la seva parella i fills a Andorra, davant un 8% que estan en desacord. Respecte l'observatori del segon semestre del 2013 hi ha hagut una davallada de dos punts percentuals dels enquestats que estan d'acord amb aquesta afirmació, i respecte a l'observatori del 2007 la davallada ha estat de gairebé sis punts percentuals.

En tots els grups la majoria dels enquestats hi estan d'acord, però els que ho diuen en una proporció lleugerament inferior són els que tenen 55 anys o més (83%), i tot i que la relació no

sigui significativa també ho diuen en menor proporció els enquestats de nacionalitat francesa (77%) i els que tenen estudis primaris incomplets (81%).

29.2. Puguin tenir temples propis on practicar la seva religió

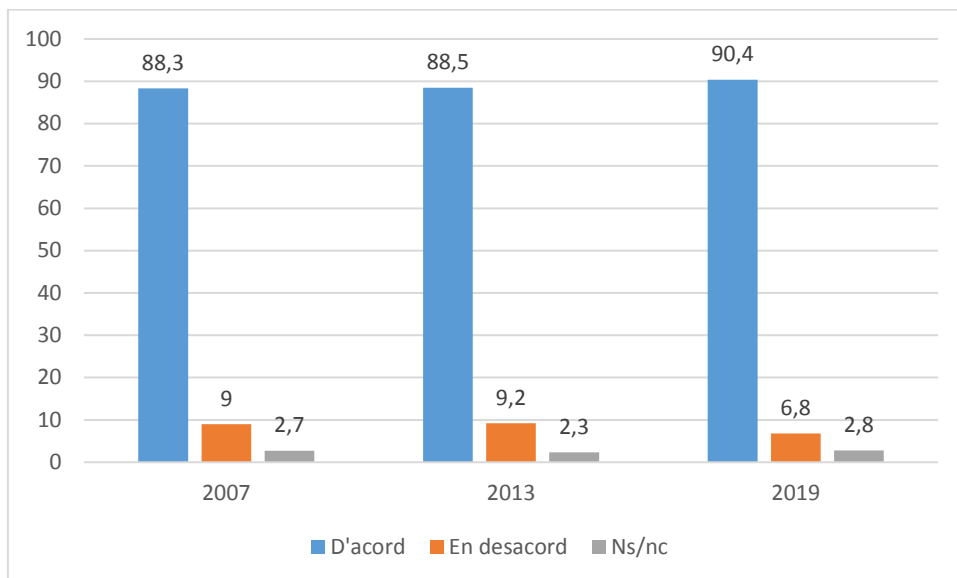


L'opinió respecte que els immigrants d'Andorra puguin tenir temples propis on practicar la seva religió està més dividida: un 51% de les persones enquestades es mostra favorable, mentre que un 41% hi està en desacord. Un 8% no han contestat.

En l'observatori del segon semestre de 2013 encara es van registrar opinions més dividides respecte a aquesta afirmació ja que un 44,5% dels enquestats es mostrava d'acord amb aquesta afirmació i un 44% en desacord. Pel que fa a l'observatori del 2007, hi havia un 50% d'acord i un 39% en desacord.

No s'han trobat diferències significatives per sexe ni per nivell d'estudis, tot i que hi estan més d'acord els homes que les dones i els enquestats amb estudis universitaris. Per edat, els més joves són els que més freqüentment han dit estar d'acord amb que els immigrants puguin tenir temples propis on practicar la seva religió (83%), i a mesura que augmenta l'edat també augmenta el percentatge d'enquestats que no hi estan d'acord. Els portuguesos (57,5%) i els enquestats d'altres nacionalitats (54%) són els que més freqüentment han dit estar d'acord amb aquesta afirmació i els francesos els que menys ho han dit (37%). Segons l'ocupació els que es mostren més favorables a que els immigrants puguin tenir temples propis on practicar la seva religió són els estudiants (85%) i els professionals, tècnics i similars (66%), mentre que els jubilats són els que hi estan menys d'acord (34%).

29.3. Puguin accedir a un lloc de treball en igualtat de condicions que els andorrans

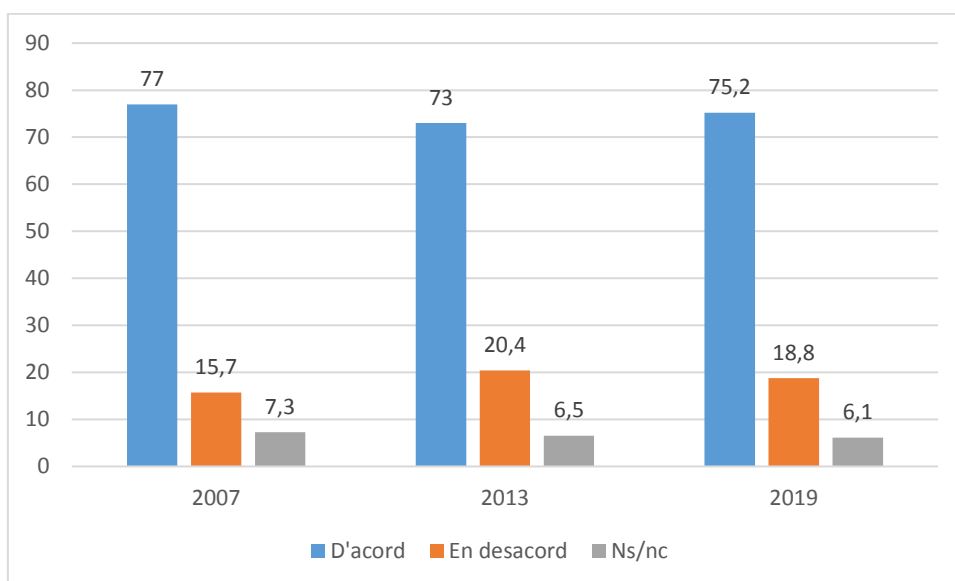


Pel que fa a l'accés dels immigrants a un lloc de treball en igualtat de condicions que els andorrans, la majoria dels enquestats també hi estan d'acord (un 90% d'acord per un 7% que hi estan en desacord).

En aquest cas, com es pot observar en el gràfic, el percentatge d'acord ha augmentat una mica aquest darrer any, mentre que al 2007 i al 2013 es va mantenir el percentatge tant dels enquestats que estaven d'acord com els que estaven en desacord amb aquesta afirmació.

En tots els grups d'edat hi ha una majoria d'enquestats que estan d'acord que els immigrants puguin accedir a un lloc de treball en igualtat de condicions que els andorrans, tot i que s'observa que en augmentar l'edat el percentatge en desacord amb aquesta afirmació augmenta passant d'un 3% entre els enquestats de 18 a 24 anys a un 10% entre els enquestats de 55 anys o més. Pel que fa al nivell d'estudis també s'observa que a més estudis major és la proporció d'enquestats que estan d'acord amb aquesta afirmació.

29.4. Puguin constituir grups o associacions per a defensar els seus drets



Un 75% dels enquestats estan d'acord amb que els immigrants puguin formar grups o associacions per a defensar els seus drets, per un 19% que hi estaria en desacord i un 6% que no contesta.

En l'observatori del segon semestre de 2013 el percentatge d'acord era una mica inferior (73%) mentre que al 2007 era una mica superior (77%).

Hi ha més homes que estan d'acord amb que els immigrants puguin formar grups o associacions per a defensar els seus drets (un 79% dels homes per un 71,5% de les dones).

Per edats s'observen diferències significatives ja que en augmentar l'edat disminueix la proporció d'enquestats que està d'acord que els immigrants puguin constituir grups o associacions per a defensar els seus drets passant d'un 94% entre els joves de 18 a 24 anys a un 64% entre els enquestats majors de 55 anys, alhora que augmenta el percentatge en desacord d'un 6% entre els joves a un 25% dels majors de 55 anys.

També destaca que hi estan més d'acord els enquestats de nacionalitat andorrana (82%) i portuguesa (79%), que els espanyols (72%) i els francesos (43%), si bé aquest darrer grup presenta una major proporció de no resposta (20,5%).

Segons el nivell d'estudis s'observa que a mesura que augmenta, també ho fa el percentatge d'enquestats que estan d'acord amb aquesta afirmació (d'un 62% dels que tenen estudis primaris incomplets a un 81% dels que tenen estudis universitaris).

Si s'observen les dades per ocupació, els enquestats que diuen estar més d'acord amb aquesta afirmació són els estudiants (100%), els professionals, tècnics i similars (88,5%), el personal administratiu i similars (84%) i els treballadors no qualificats, mentre que els que menys ho afirmen són els jubilats (59%).

