

Enquesta d'hàbits esportius 2019

Setembre 2020

Índex

0. INTRODUCCIÓ.....	3
OBJECTIUS I METODOLOGIA	4
DADES SOCIODEMOGRÀFIQUES	6
1. RESUM I CONCLUSIONS	9
2. INTERÈS, PRÀCTICA I VINCULACIÓ AMB L'ESPORT SEGONS LES CARACTERÍSTIQUES SOCIODEMOGRÀFIQUES.....	14
3. Enquesta d'hàbits esportius.....	18
1- Com qualificaria el seu interès en les activitats esportives següents, en una escala on 0 és cap interès i 10 és molt interès?.....	18
2.1- Al 2019 disposava d'una llicència en vigor d'alguna federació esportiva?.....	19
2.2- Al 2019 era membre, soci o abonat d'un centre esportiu, gimnàs club o associació esportiva?	20
3- A part de caminar o passejar, amb quina freqüència va practicar esport durant el 2019?.....	21
3.1- Ha realitzat esport durant el 2019.....	22
3.2- Quan fa esport amb més freqüència?.....	23
3.3- En vacances o en període laboral?	24
3.4- On fa esport habitualment?	25
3.5- Habitualment fa esports individuals o d'equip?.....	26
3.6- Va participar en competicions esportives organitzades durant el 2019?.....	27
3.7- Quins són els dos motius principals pels quals fa esport?	28
3.8- Quins esports va practicar en el 2019?.....	29
3.9- Nombre d'esports practicats per les persones que fan esport almenys una vegada a la setmana.....	33
3.10- Quins són els dos motius principals pels quals no fa esport o no en fa més?.....	34
3.11- Durant el 2019, amb quina freqüència va caminar o passejar, més o menys de pressa i almenys deu minuts seguits, amb el propòsit de mantenir o millorar la seva forma física?.....	35
3.12- Caminar o fer esport durant la setmana	36
3.13- Persones que tenen l'hàbit de caminar o de practicar esports almenys una vegada a la setmana segons l'estat de salut, l'existència de malalties cròniques i les limitacions per a la realització d'activitats físiques.	37
4- Durant el 2019, va assistir a algun esdeveniment esportiu? I amb quin tipus d'entrada?.....	38
4.1- En relació amb l'última vegada que va assistir a un esdeveniment esportiu durant el 2019. On va ser?.....	39
4.2- Amb quin tipus d'entrada hi va accedir?.....	40
4.3- Podria dir-me el motiu que més influeix en el fet que no hagi anat o no hagi anat més sovint a esdeveniments esportius en el 2019?	41

4.4- Al llarg del 2019, quins esdeveniments esportius va veure o escoltar i a través de quin mitjà: televisió, ràdio, internet?	41
4. COMPARATIVA INTERNACIONAL.....	44
5. ANNEXOS.....	46

0. INTRODUCCIÓ

Aquest treball és fruit de la col·laboració entre el Departament d'Estadística del Govern d'Andorra i el Centre de Recerca Sociològica de l'Institut d'Estudis Andorrans, i neix d'una demanda paral·lela de la Fundació Julià Reig i del Ministeri de Cultura i Esports.

Segons la definició de la Carta Europea de l'Esport elaborada per la Conferència Europea de Ministres de l'Esport del Consell d'Europa l'any 1992, "s'entén per esport tota mena d'activitats físiques que, mitjançant una participació organitzada o d'altra mena, tinguin per finalitat l'expressió o la millora de la condició física i psíquica, el desenvolupament de les relacions socials o l'assoliment de resultats en competicions de tots els nivells".¹

Tal i com s'assenyalava en el *Llibre blanc sobre l'esport*² o en la Comunicació de la Comissió Europea de gener de 2011,³ l'esport, a més d'una activitat física, també és una activitat social i cultural i té una dimensió econòmica. Pels efectes positius que té en la integració social, l'educació i la formació i la salut pública, l'esport pot contribuir al creixement sostenible i integrador i a la creació de nous llocs de treball.

Entre altres punts s'assenyala que:

- ✓ L'activitat física millora la salut i la productivitat de la població, i millora la qualitat de vida de les persones i ajuda a contenir la despesa en salut i seguretat social. La manca d'activitat física augmenta la incidència del sobrepès, obesitat i malalties cardiovasculars o diabetis, entre altres malalties cròniques, que disminueixen la qualitat de vida, posen en perill la vida de les persones i representen una càrrega per als pressupostos sanitaris i l'economia. L'Organització Mundial de la Salut (OMS) recomana un mínim de trenta minuts diaris d'activitat física moderada per als adults i de seixanta minuts per als infants.
- ✓ L'esport, mitjançant l'educació formal i la no formal, reforça el capital humà, transmetent valors que contribueixen a desenvolupar el coneixement, la motivació, les capacitats i l'esforç personal.
- ✓ A través de l'esport també es fomenta la ciutadania activa, mitjançant la participació en un equip, els valors com el joc net, el compliment de les regles del joc, el respecte als altres, la solidaritat i la disciplina. El voluntariat en organitzacions esportives ofereix oportunitats d'educació no formal i possibilitats per al compromís dels joves.
- ✓ L'esport també contribueix la cohesió social, afavorint la inclusió, integració i igualtat d'oportunitats. Totes les persones haurien de tenir accés a l'esport tenint en compte les

¹ Consejo de Europa (1992). Carta Europea del Deporte. <http://femp.femp.es/files/566-69-archivo/CARTA%20EUROPEA%20DEL%20DEPORTE.pdf>

² Comisión Europea (2007). *Libro blanco sobre el deporte*. <https://eur-lex.europa.eu/legal-content/ES/TXT/PDF/?uri=CELEX:52007DC0391&from=ES>
<https://eur-lex.europa.eu/legal-content/ES/TXT/?uri=LEGISSUM%3A135010>

³ Comisión Europea (2011). "Desarrollo de la dimensión europea en el deporte" <https://eur-lex.europa.eu/legal-content/ES/TXT/?uri=celex%3A52011DC0012>

necessitats específiques i la situació dels grups minoritaris, persones amb discapacitat o les que estan en entorns més desfavorits. També pot facilitar la integració de les persones immigrades fomentant el sentiment compartit de pertinença i participació.

- ✓ Quant a la dimensió econòmica de l'esport s'assenyala que és un sector dinàmic que contribueix al creixement econòmic i a la creació d'ocupació, que pot servir com a eina per al desenvolupament local i regional, la regeneració urbana o el desenvolupament rural, té sinergies amb el turisme i pot afavorir la millora de les infraestructures i el finançament d'instal·lacions esportives i d'oci.

Aquests elements mostren que l'esport és un sistema obert que està relacionat amb d'altres sistemes socials. Més enllà de la seva pràctica, l'esport té una incidència en diversos àmbits de la vida social que es manifesta també en els hàbits de consum (compra de materials esportius, abonament a centres esportius o gimnasos, assistència a esdeveniments esportius o seguiment pels mitjans de comunicació, etc.), de manera que ha esdevingut un producte d'interès econòmic i polític.⁴

D'altra banda, com es constata amb els resultats de diferents enquestes,⁵ la participació de les persones en l'esport es veu afectada per factors com el gènere, l'edat, el nivell d'estudis, la situació econòmica o l'estat de salut.

Tots aquests aspectes serveixen de marc contextual per avaluar els hàbits esportius de la població, i cal tenir-los en compte en les actuacions en política esportiva per atendre els interessos i necessitats de tota la població.

OBJECTIUS I METODOLOGIA

L'objectiu de l'enquesta és obtenir informació sobre l'interès, els hàbits i les pràctiques esportives de la població d'Andorra durant l'any 2019,⁶ sobre la vinculació amb federacions esportives i sobre el seguiment d'esdeveniments esportius ja sigui de forma presencial o per mitjans audiovisuals.

Aquestes dades s'analitzen en funció de les característiques sociodemogràfiques de les persones (gènere, edat, nacionalitat, nivell d'estudis, ocupació, ingressos, treball en caps de setmana i parròquia), que són les variables que més poden estructurar les diferents situacions i comportaments de les persones enquestades pel que fa a la pràctica i seguiment de les activitats esportives. També es vol contrastar si el fet de treballar o no els caps de setmana està relacionat amb una major o menor disponibilitat de temps per realitzar algunes de les activitats analitzades en l'enquesta. Aquesta

⁴ Puig, N.; Vilanova, A.; Inglés, E.; Mayo, D. (2009). *Hàbits esportius a Catalunya*. Generalitat de Catalunya, Secretaria General de l'Esport, Institut Nacional d'Educació Física de Catalunya, Observatori Català de l'Esport. http://www.observatoridelesport.cat/docus/estudis_publicats/OCE_13_estudis_publicats_ca.pdf

⁵ European Commission (2017). Special Eurobarometer 472. *Sport and physical activity*.

https://ec.europa.eu/sport/news/2018/new-eurobarometer-sport-and-physical-activity_en

Ministerio de Educación, Cultura y Deporte (2015). *Encuesta de Hábitos Deportivos en España 2015*.

<https://www.culturaydeporte.gob.es/dam/jcr:ebf5ee1a-69c8-4809-9e7d-30ca5425e8d9/encuesta-de-habitos-deportivos-2015.pdf>

Secretaria General de l'Esport. Consell Català de l'Esport (2010). *Enquesta d'hàbits esportius a Catalunya 2009-2010*. http://www.observatoridelesport.cat/docus/estudis_publicats/OCE_10_estudis_publicats_ca.pdf

Ajuntament de Barcelona (2017). *Hàbits Esportius a Barcelona*.

https://ajuntament.barcelona.cat/esports/sites/default/files/informe_complet_-_enquesta_dhabits_esportius_de_la_poblacio_adulta_de_barcelona_2017.pdf

⁶ Es va prendre com a període de referència la realització d'esport o activitat física realitzada durant l'any 2019 per tenir dades d'un any complet i en funció del moment en què es va realitzar l'enquesta, atès que es va dur a terme durant el confinament per la pandèmia de la covid-19, i les pràctiques d'aquell moment i dels mesos anteriors estaven condicionades per aquesta situació.

distinció està determinada bàsicament en funció de les ocupacions relacionades amb activitats turístiques (molt importants en l'economia andorrana) o serveis essencials que tenen un caràcter d'atenció permanent, i que per tant han de ser realitzades també en caps de setmana i festius, mentre que la resta d'activitats habitualment no treballen els caps de setmana ni els dies festius del calendari laboral. Igualment s'analitza si s'observen diferències significatives segons la parròquia de residència.

El treball de camp es va dur a terme entre el 13 de maig i el 12 de juny del 2020 mitjançant una enquesta telefònica.

L'univers és tota la població d'Andorra a partir de 15 anys que viu en una llar amb telèfon fix o que tenen un telèfon mòbil.

La mostra correspon a 900 persones escollides de manera aleatòria entre tots els possibles números de telèfon d'Andorra, amb quotes per sexe i grups d'edat.

El marge d'error per al conjunt de la mostra i en el supòsit d'una selecció aleatòria simple és del +/- 3,3%, amb un nivell de confiança del 95,5% i sota la hipòtesis de màxima indeterminació ($P=Q=50$).

DADES SOCIODEMOGRÀFIQUES

Gènere

	freqüències	Percentatges
Total	900	100
Home	457	50,8
Dona	443	49,2

Edat

	freqüències	Percentatges
Total	900	100
De 15 a 29 anys	171	19,0
De 30 a 44 anys	249	27,7
De 45 a 64 anys	335	37,2
65 o més anys	145	16,1

Nacionalitat

	freqüències	Percentatges
Total	900	100
Andorrana	417	46,3
Espanyola	242	26,9
Francesa	32	3,6
Portuguesa	121	13,4
Altres	88	9,8

En la mostra estan representades en una proporció pràcticament igual les dones (49%) i els homes (51%).

Per a l'anàlisi de les dades en funció de l'edat s'han establert quatre grups: un 19% dels enquestats tenen entre 15 i 29 anys, un 28% entre 30 i 44 anys, un 37% de 45 a 64 anys i un 16% de 65 anys o més.

Les diferents nacionalitats de la població d'Andorra també estan representades amb un 46% de persones de nacionalitat andorrana, un 27% de nacionalitat espanyola, prop d'un 4% de nacionalitat francesa, un 13% de nacionalitat portuguesa i un 10% d'altres nacionalitats.

Nivell d'estudis

	freqüències	Percentatges
Total	900	100
Fins escolarització obligatòria	188	20,9
Secundària	340	37,8
Terciària	371	41,2

Pel que fa al nivell d'estudis de les persones enquestades, un 21% han completat el nivell d'escolarització obligatòria, un 38% tenen estudis secundaris i un 41% estudis de nivell terciari (superiors o universitaris).

Situació ocupacional

	freqüències	Percentatges
Total	900	100
Assalariats	561	62,3
Empresaris	98	10,9
Estudiants	74	8,2
Jubilat	129	14,3
Altres inactius/Aturats	38	4,2

Ocupació

	freqüències	Percentatges
Total	900	100
Directius, propietaris i comandaments intermedis	94	10,4
Personal administratiu i similars	98	10,9
Professionals, tècnics i similars	168	18,7
Treballadors del comerç, hostaleria i serveis	179	19,9
Treballadors de la indústria, construcció i agricultura	91	10,1
Treballadors no qualificats	26	2,9
Jubilats	129	14,3
Estudiants	74	8,2
Aturats i altres situacions	38	4,2
No contesta	3	0,3

Treball en caps de setmana

	freqüències	Percentatges
Total	656	100
Treballa habitualment 1 o més caps de setmana	327	49,8
No treballa els caps de setmana habitualment	329	50,2

La majoria dels enquestats treballen com a assalariats, un 11% són empresaris o treballadors per compte propi. La resta no tenen una ocupació dins del mercat laboral: un 8% són estudiants, un 14% jubilats i un 4% aturats o altres inactius, com persones amb incapacitat permanent per treballar, persones que es dediquen a la feina domèstica i familiar, etc.

Un 20% de les persones enquestades són treballadors del comerç, hostaleria i serveis, un 19% professionals o tècnics, un 11% personal administratiu, un 10% són directius, propietaris o comandaments intermedis i un altre 10% treballadors de la indústria, la construcció o l'agricultura, i un 3% són treballadors no qualificats.

Entre les persones ocupades, la meitat treballen habitualment un o més caps de setmana, mentre que l'altra meitat no treballen habitualment els caps de setmana.

Ingressos

	freqüències	Percentatges
Total	900	100
Menys de 1200 euros mensuals	279	31,0
De 1200 a 1499 euros mensuals	192	21,3
De 1500 a 1999 euros mensuals	214	23,8
De 2000 a 2999 euros mensuals	136	15,1
Més de 3000 euros mensuals	79	8,8

El 31% dels enquestats tenen uns ingressos personals inferiors a 1.200 euros mensuals, el 21% tenen uns ingressos entre 1.200 i 1.499 euros, el 24% uns ingressos de 1.500 a 1.999 euros, el 15% entre 2.000 i 2.999 euros i el 9% més de 3.000 euros d'ingressos mensuals.

Parròquia de residència

	freqüències	Percentatges
Total	900	100
Parròquies altes	348	38,7
Parròquies baixes	542	60,2
No contesta	10	1,1

Les parròquies de residència s'han agrupat en dues categories: parròquies altes (Canillo, Ordino, Encamp i la Massana), on resideix un 39% dels enquestats, i parròquies baixes (Andorra la Vella, Sant Julià de Lòria i Escaldes-Engordany) amb un 60% dels enquestats.

1. RESUM I CONCLUSIONS

Les activitats esportives en les quals tenen més interès els enquestats són l'esport en general en general (amb una mitjana de 6,6) i la pràctica d'esport (6,2), mentre que veure o escoltar esdeveniments esportius per mitjans no presencials, assistir a esdeveniments esportius o informar-se sobre esport per mitjans no presencials tenen menys interès (mitjanes entre 4,8, i 4,5), i encara menys interès en jugar a videojocs vinculats a l'esport (1,3).

Pel que fa a la pràctica esportiva, un 73% de les persones enquestades han fet algun tipus d'esport almenys un cop durant el 2019, i majoritàriament ho han fet amb una freqüència setmanal (un 39% tres o més vegades a la setmana i un 25% una o dues vegades a la setmana). La majoria dels que practiquen esport ho fan indistintament entre setmana o els caps de setmana i tant en període laboral com en vacances, practiquen esports individuals, i els fan sobretot a l'aire lliure i, en segon lloc, a un gimnàs. Entre els esports més practicats destaquen la gimnàstica o activitat física esportiva intensa, el senderisme o activitats relacionades amb el muntanyisme, els esports d'hivern (esquí, snowboard, etc.), la gimnàstica o activitat física esportiva suau, la carrera a peu (córrer), el ciclisme, la natació, la musculació, culturisme o halterofília, el futbol i el pàdel. En l'enquesta també es demanava a les persones enquestades si, independentment de practicar esport o no, caminaven o passejaven més o menys de pressa amb la intenció de mantenir o millorar la seva forma física, i un 50% diu que ho fan diàriament més un 30% que ho fan almenys un cop a la setmana.

Un 21% de les persones que van fer esport durant el 2019 van participar en competicions esportives aquell any, el que representa un 15% sobre el total dels enquestats. En relació amb l'organització de l'esport un 17% dels enquestats disposava d'alguna llicència en vigor d'una federació esportiva, un 37% és membre, soci o abonat d'un centre esportiu o gimnàs, i un 13% d'un club o associació esportiva.

Entre els motius principals pels quals fan esport les persones que en fan destaquen: estar en forma o millorar la seva forma física (47%), perquè els agrada (40%), per relaxar-se i eliminar estrès i tensions (26%) o per diversió o entreteniment (21%). D'altra banda, el motiu més esmentat pel qual les persones enquestades no fan esport o no en fan més és la falta de temps (un 49% en conjunt, que representa un 56% entre els que van fer esport i un 32% entre els que no van fer esport); els que fan esport diuen com a segon motiu que ja en fan suficient (23%) i entre els que no van fer esport durant el 2019 esmenten la manca d'interès (29%), motius de salut (24%) o per la seva edat (22%).

En relació amb l'assistència a esdeveniments esportius destaca que un 25% dels enquestats han anat a veure un partit de bàsquet amb accés lliure o amb entrada (un 10% i un 18%, respectivament) i un 21% han assistit a partits de futbol (un 11% amb entrada lliure i un altre 11% de pagament). Amb menor proporció han assistit a esdeveniments relacionats amb el ciclisme (8%), l'esquí, el motociclisme, el rugbi, l'atletisme, la natació, l'automobilisme o el tenis, entre altres. En relació amb l'últim esdeveniment esportiu al qual van assistir, el 76% va ser a Andorra, i la resta majoritàriament a Espanya o França; un 63% dels casos va ser amb entrada gratuïta i un 27% amb entrada normal. La manca d'interès (46%) i de temps (35%) són els principals motius pels quals els enquestats diuen que no han anat o no han anat més sovint a esdeveniments esportius.

En el seguiment dels esdeveniments esportius pels mitjans audiovisuals destaca que els esports que més han vist els enquestats per televisió són el futbol (49%), el bàsquet (27%) i el tenis (18%); a través de la ràdio, els més escoltats són el futbol (5%) i el bàsquet (3%), i per internet els més seguits són el futbol (9%), el bàsquet (5%) i el motociclisme (4%).

En aquesta enquesta, com en altres recerques similars, s'observen diferències en l'interès, pràctiques i seguiment de les activitats relacionades amb l'esport, segons el gènere, l'edat, el nivell d'estudis i altres variables sociodemogràfiques que reflecteixen posicions socials diferents. Les diferències segon les variables sociodemogràfiques analitzades en alguns casos mostren "*maneres variades de viure i practicar l'esport*", però també indiquen desigualtats, és a dir, "*oportunitats diferents per accedir a l'esport degudes a la manera com les variables influeixen en les percepcions que les persones tenen d'aquesta activitat*".⁷⁷

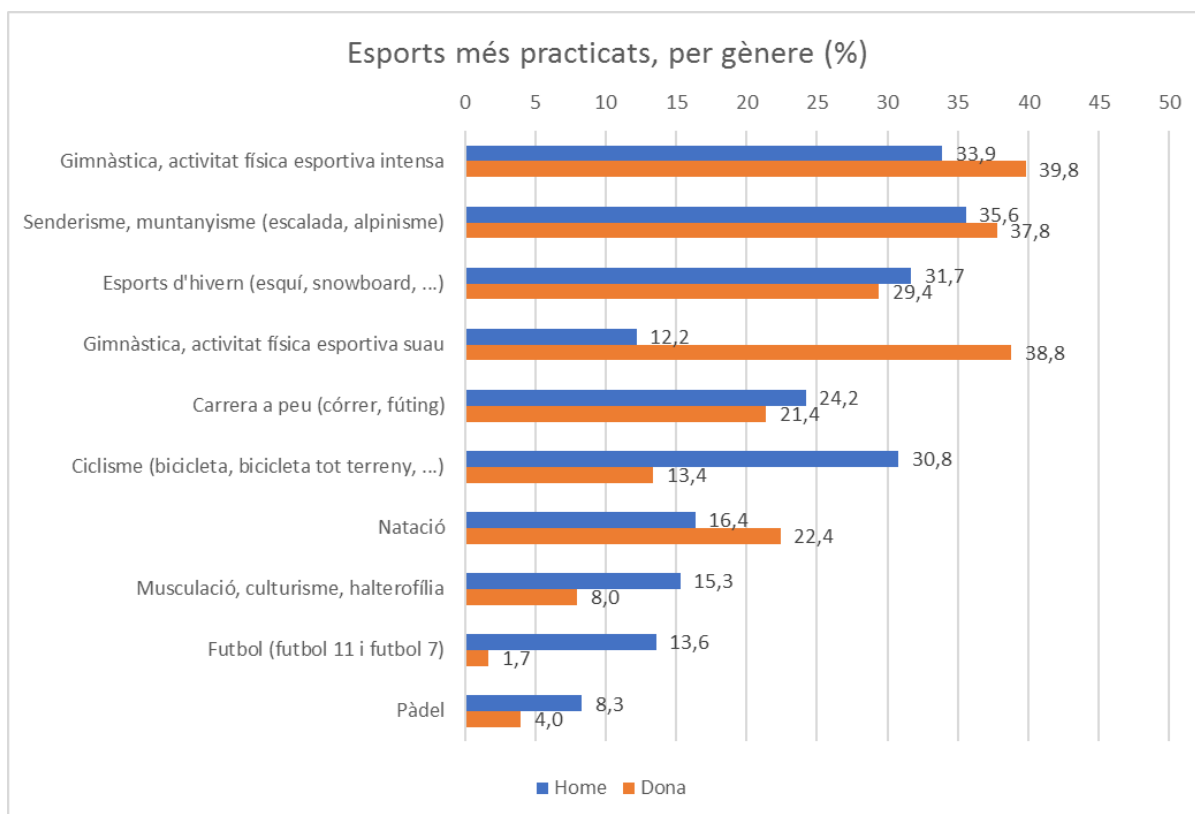
Així destaca que els que tenen més interès per les activitats esportives, els que més diuen que han realitzat esport, han participat en competicions esportives i tenen una llicència d'alguna federació esportiva, són membres, socis o abonats d'un club o associació esportiva, i assisteixen als esdeveniments esportius, són en major proporció els homes, els més joves (en augmentar l'edat disminueix el percentatge), els estudiants, les persones amb major nivell educatiu i d'ingressos (a major nivell d'estudis o d'ingressos, major percentatge) i, en la majoria de casos, els enquestats que no treballen els caps de setmana.

Només s'observa una tendència diferent en algunes activitats: entre les persones que caminen per millorar o mantenir la seva forma física, ho fan més les dones que els homes, la gent gran més que els joves i els jubilats més que els estudiants; també hi ha una mica més de dones que d'homes que són membres, socis o abonats d'un gimnàs o d'un centre esportiu; i l'interès per les activitats relacionades amb l'esport (menys la pràctica d'esport) així com el seguiment dels esdeveniments esportius per mitjans audiovisuals (per televisió, ràdio o internet), és superior entre les persones que treballen els caps de setmana.

Les diferències entre homes i dones, a banda dels gustos i preferències individuals, s'expliquen en part pel procés de socialització en generacions anteriors, ja que tradicionalment l'educació i els rols femenins i masculins eren diferents i això es tradueix en sistemes de valors, gustos, maneres de fer i prioritats diferents. Alguns dels valors tradicionals de l'esport (rendiment, competència, etc.) coincideixen més amb el rol tradicional masculí i això pot explicar el major interès, pràctica i participació en les activitats esportiva entre els homes.

Si bé en les noves generacions això està canviant amb la major igualtat de gènere que s'està assolint i amb la generalització de la pràctica esportiva que s'incorpora des de l'escola, s'observen diferències en el tipus d'esport que practiquen homes i dones. Entre els esports més practicats hi ha una major proporció de dones que fan gimnàstica o activitat física esportiva suau (pilates, manteniment, ioga, taitxí, etc.), natació i també una mica més en la gimnàstica o activitat física esportiva intensa (el·líptica, cinta de córrer, aeròbic, spinning), a més de caminar com a activitat física, mentre que activitats com el ciclisme, la musculació o el futbol són molt més practicades pels homes.

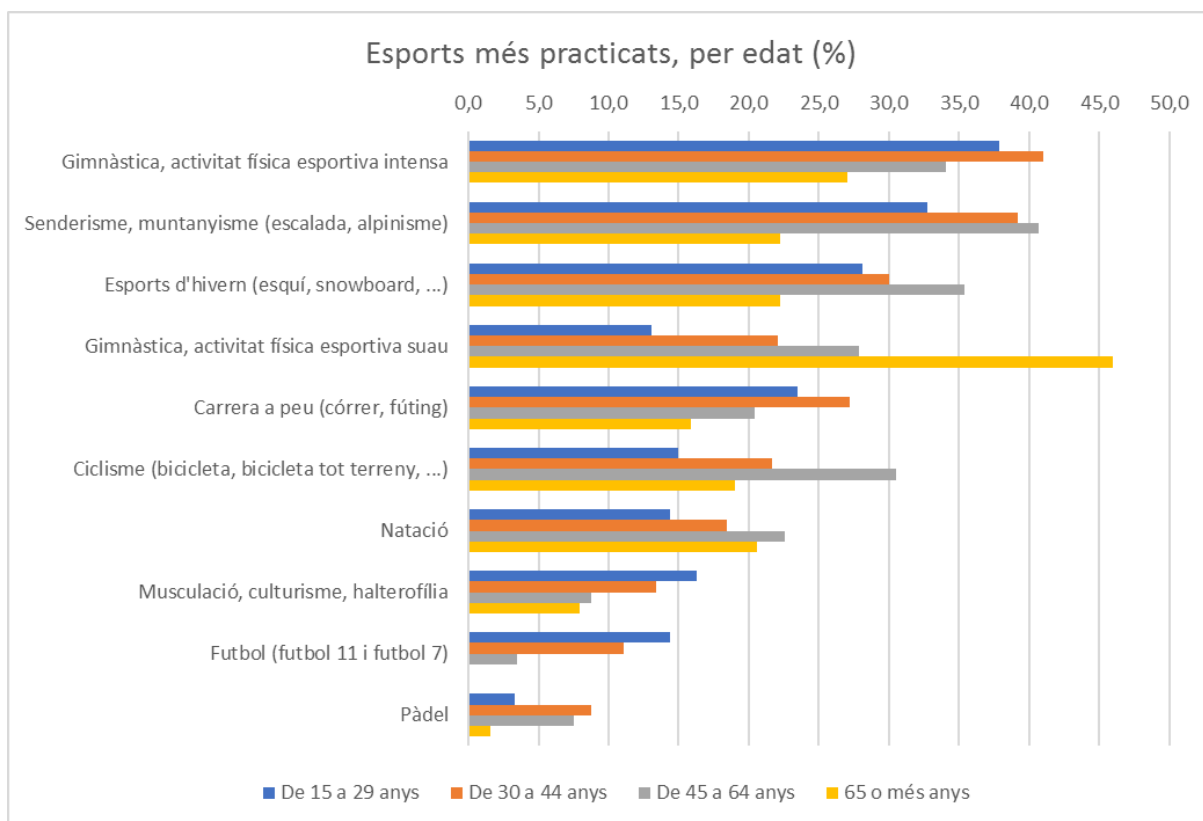
⁷⁷ Secretaria General de l'Esport. Consell Català de l'Esport (2010). *Enquesta d'hàbits esportius a Catalunya 2009-2010*. http://www.observatoridelesport.cat/docus/estudis_publicats/OCE_10_estudis_publicats_ca.pdf



En relació amb l'edat, les diferències en els interessos i pràctiques esportives no s'expliquen només per les condicions físiques que, lògicament, van variant amb el temps, sinó que també hi ha una qüestió de gustos, de moment del cycle vital (amb ocupacions i responsabilitats diferents), i també per les oportunitats de fer esport en funció del context històric viscut ja que les generacions més grans no van tenir les mateixes oportunitats d'adquirir l'hàbit de fer esport durant la seva joventut que les noves generacions en què es fomenta i es practica dins i fora de l'escola. De fet s'assenyala que *“per fer esport no hi ha límit d'edat. Quan les persones han tingut l'oportunitat d'adquirir l'hàbit esportiu durant la seva joventut, el mantenen amb el pas dels anys. És més, molta gent gran ha començat a fer-lo a edats avançades, quan sobretot les institucions públiques iniciaren programes específics per a aquest grup d'edat. I el que s'observa és que, si aquests programes són adaptats a les seves possibilitats biològiques, els agraden i no deixen de participar-hi. Encara més, l'esport en grups de persones ja jubilades compleix funcions socialitzadores molt importants. Ajuda a recuperar l'autoestima, permet mantenir una vida social, ajuda a millorar el benestar físic”*.⁸

Actualment la cultura esportiva s'ha estès i tothom pot fer esport adaptat a les seves possibilitats. Les dades també mostren diferències en el tipus d'esport que es practica en funció de l'edat, amb un augment de la pràctica de gimnàstica o activitat física esportiva suau o de caminar com a activitat per millorar o mantenir la forma física entre les persones de més edat, el grup de 45 a 64 anys destaquen en activitats com senderisme, esports d'hivern, ciclisme i natació, els de 30 a 44 anys practiquen més la gimnàstica o activitat física esportiva intensa, la carrera a peu i el pàdel que la resta de grups, mentre que el futbol i la musculació són més freqüents entre els més joves.

⁸ Puig, N.; Vilanova, A.; Inglés, E.; Mayo, D. (2009). *Hàbits esportius a Catalunya*. Generalitat de Catalunya, Secretaria General de l'Esport, Institut Nacional d'Educació Física de Catalunya, Observatori Català de l'Esport.



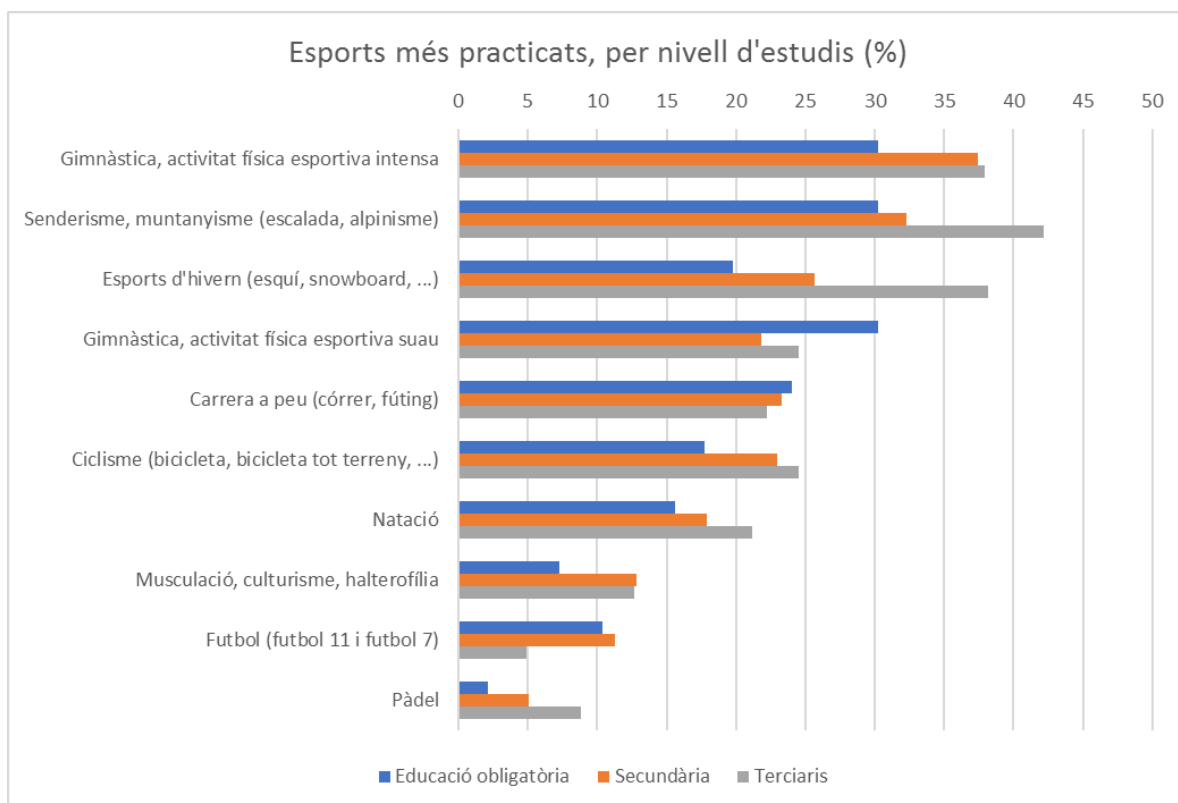
També es constata que els joves han participat en alguna competició esportiva, tenen llicències federatives, són membres, socis o abonats d'un centre esportiu o gimnàs i assisteixen a esdeveniments esportius en major proporció que la gent de més edat.

Quant al nivell d'instrucció, les dades mostren que les persones amb un nivell d'estudis superior s'interessen més per l'esport i el practiquen més, han participat en alguna competició esportiva, tenen llicències federatives, són membres, socis o abonats d'un centre esportiu o gimnàs, formen part d'un club o associació esportiva i assisteixen a esdeveniments esportius en major proporció que les persones amb menys estudis. Aquesta mateixa tendència també s'observa en relació amb el nivell d'ingressos (a més ingressos major pràctica i vinculació amb les activitats esportives).

Una explicació d'aquesta relació entre els hàbits esportius i el nivell d'estudis és la diferència en el sistema de valors i percepcions del cos de cada col·lectiu. Es considera que entre les persones amb majors nivells d'instrucció *"s'ha interioritzat un sistema de valors en què la vida activa, un cos lleuger, la natura, l'alimentació saludable i poc abundant i la prevenció de la malaltia ocupen un lloc de privilegi. L'esport es correspon amb tots aquests valors i contribueix a fer-los realitat."*; entre els grups de nivell d'instrucció baixos, potser perquè tenen ocupacions amb més treball físic tendeixen a valorar el repòs en el temps lliure i, tot i que ningú nega els beneficis de l'esport per a la salut, *"si aquesta activitat no encaixa bé en els hàbits quotidians, interioritzats al llarg de tota la vida, és molt més difícil que s'hi adquireixi un compromís regular malgrat que es tinguin moltes oportunitats per accedir-hi."*⁹

En general augmenta la pràctica dels diferents tipus d'esports en augmentar el nivell d'estudis, excepte pel que fa a la gimnàstica o activitat física esportiva suau que ho fan en major proporció les persones amb estudis més baixos, en la carrera a peu (córrer) també hi ha un percentatge lleugerament superior entre els enquestats amb estudis obligatoris i el futbol el practiquen més els que tenen estudis obligatoris i secundaris.

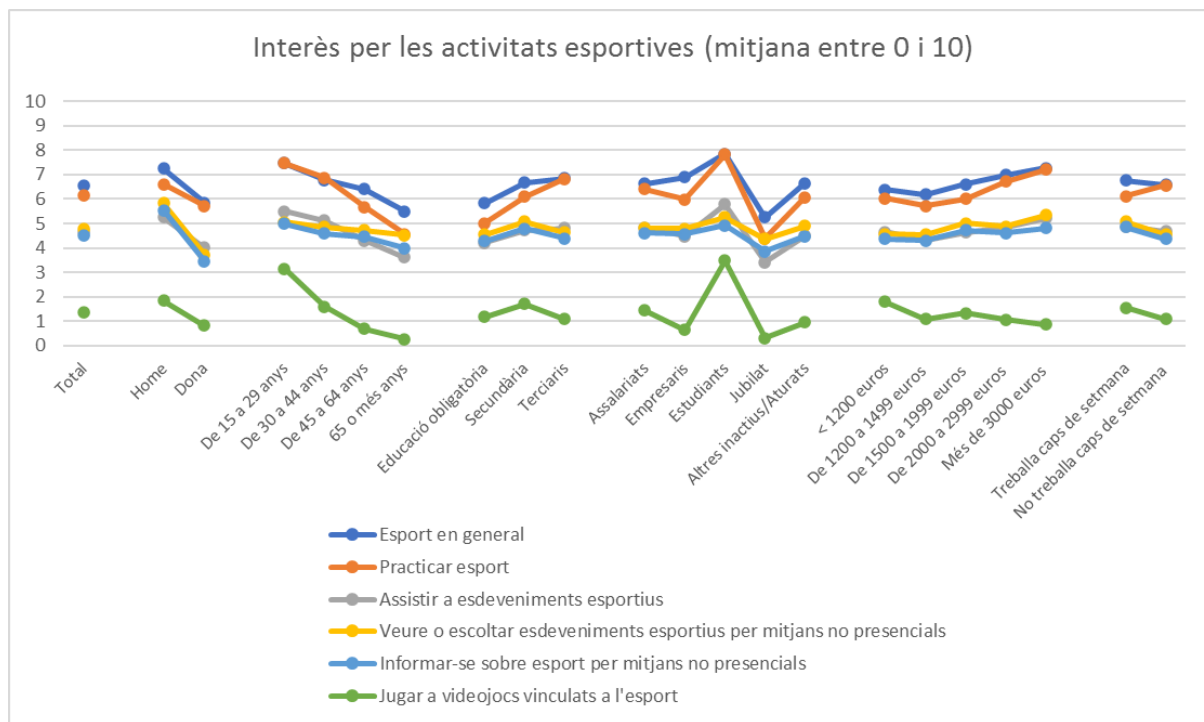
⁹ Puig, N.; Vilanova, A.; Inglés, E.; Mayo, D. (2009). *Hàbits esportius a Catalunya*.



Aquestes dades indiquen que, a més dels gustos i preferències individuals o les diferents maneres de fer en funció de les característiques de cada persona, la pràctica esportiva també està relacionada amb la desigualtat d'oportunitats i condicions de socialització de cada col·lectiu.

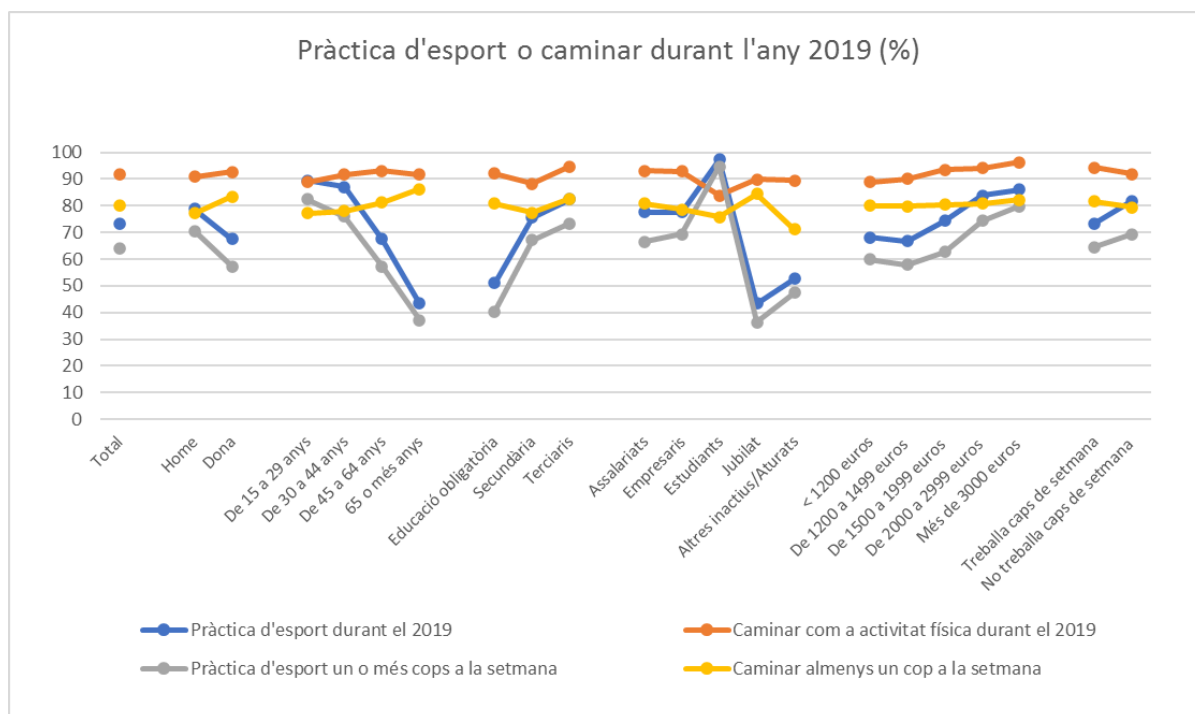
2. INTERÈS, PRÀCTICA I VINCULACIÓ AMB L'ESPORT SEGONS LES CARACTERÍSTIQUES SOCIODEMOGRÀFIQUES

Interès per activitats esportives



L'interès per les diferents activitats relacionades amb l'esport és superior entre els homes que entre les dones. També destaca que els joves (i els estudiants) són els més interessats en tots els aspectes relacionats amb l'esport i aquest interès disminueix en els grups de més edat. En augmentar el nivell d'estudis augmenta l'interès per l'esport en general i per practicar esport, mentre que l'interès per assistir o seguir esdeveniments esportius, informar-se sobre esport o jugar a videojocs vinculats a l'esport és superior entre els enquestats amb estudis secundaris. En funció del nivell d'ingressos tendeix a augmentar lleugerament l'interès entre les persones amb més ingressos, excepte en el cas de l'interès per jugar a videojocs vinculats amb l'esport, que és superior entre les persones amb ingressos inferiors. Els enquestats que treballen alguns caps de setmana tenen més interès per les diferents activitats, excepte pel que fa a la pràctica d'esport.

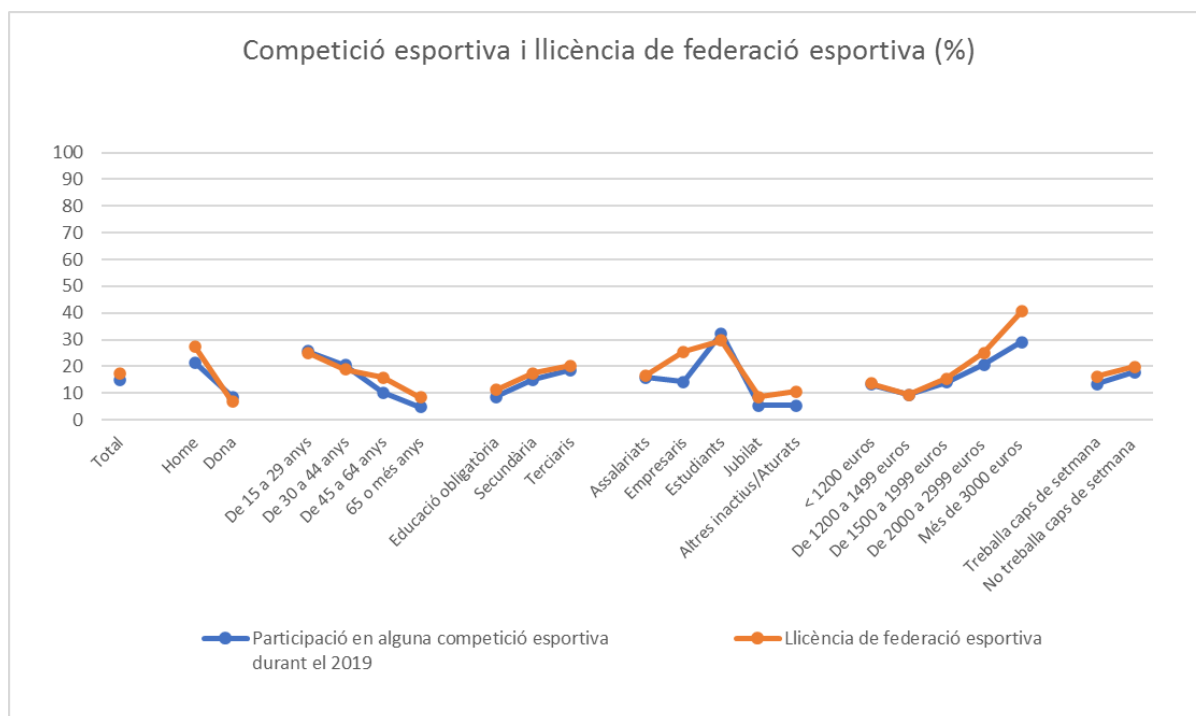
Pràctica d'esport i caminar com a activitat física



La pràctica d'esport (ja sigui setmanal o durant l'any) és superior entre els homes que entre les dones, i entre les persones més joves que entre les més grans (va disminuint en augmentar l'edat). Relacionat amb l'edat destaca que el percentatge més alt de pràctica d'esport s'observa entre els estudiants, mentre que el més baix correspon a les persones jubilades. En augmentar el nivell d'estudis i d'ingressos també augmenta la pràctica d'esport, i és superior entre les persones que no treballen els caps de setmana.

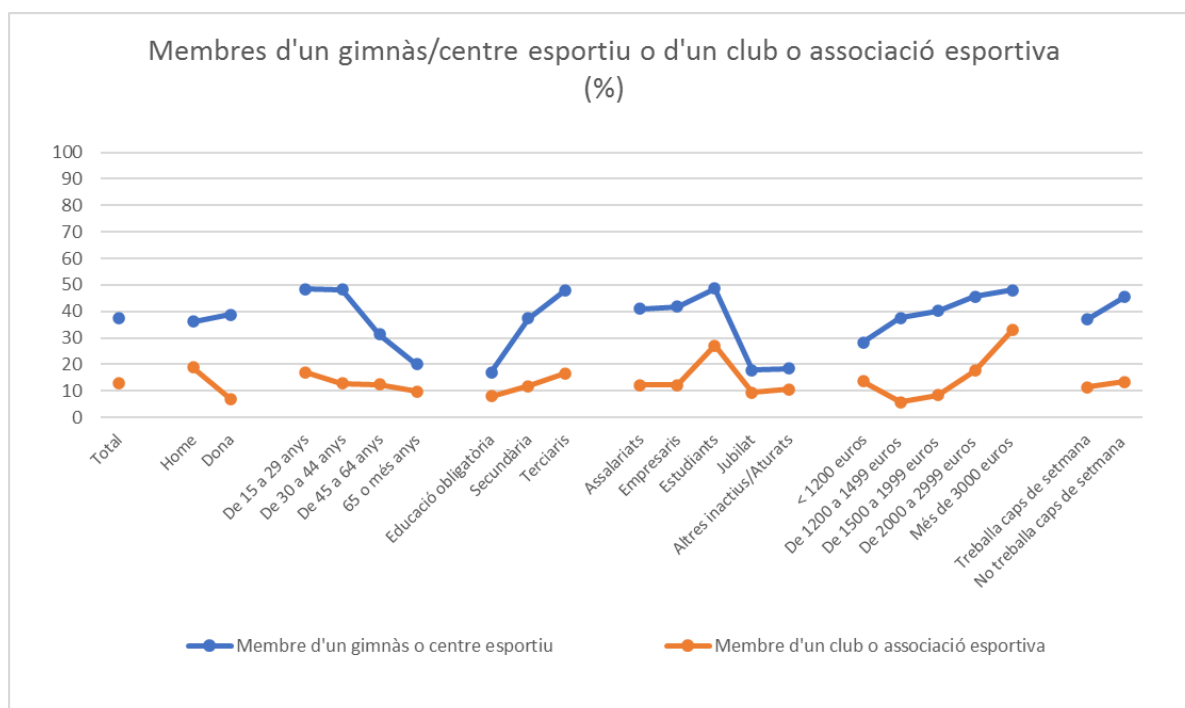
D'altra banda, hi ha més proporció de dones que d'homes que caminen o passegen almenys deu minuts seguits per mantenir o millorar la seva forma física, també ho fan més les persones de més edat (augmenta en augmentar l'edat) que les més joves, i seguint aquesta tendència relacionada amb l'edat també s'observa que els jubilats són els que més ho fan setmanalment i els estudiants estan entre els que menys ho fan. El percentatge de persones que caminen com a activitat física és una mica superior entre les persones amb estudis terciaris i amb més ingressos, en els casos que ho han fet durant l'any mentre que en la freqüència setmanal la tendència és més lineal en augmentar el nivell d'ingressos, i també ho fan més les persones que treballen els caps de setmana.

Participació en competicions / Llicències de federacions esportives



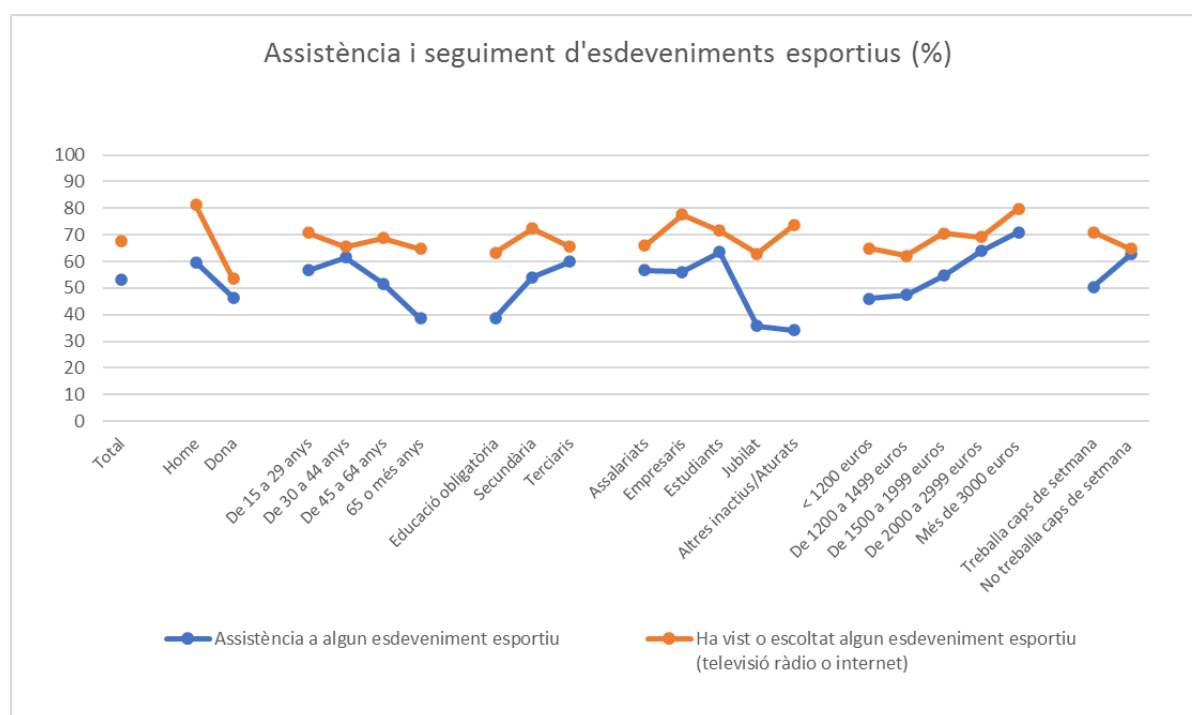
La participació en competicions esportives i la disposició d'una llicència en vigor d'alguna federació esportiva és superior entre els homes que entre les dones, entre els joves que entre les persones més grans (disminueix amb l'edat) i entre els estudiants que entre els jubilats. També s'observa que augmenta en augmentar el nivell d'estudis i d'ingressos, i és superior entre les persones que no treballen els caps de setmana.

Vinculació amb entitats esportives



Entre els membres, socis o abonats d'un gimnàs o d'un centre esportiu, hi ha una mica més de dones que d'homes, mentre que com a membres d'un club o associació esportiva hi ha un percentatge superior d'homes que dones. En general també és superior entre les persones més joves (disminuint amb l'edat) que entre les més grans (la diferència és més gran en el cas del gimnàs o centre esportiu) i entre els estudiants que entre els jubilats. S'observa una relació lineal creixent en funció del nivell d'estudis i d'ingressos ja que augmenta la proporció de membres, socis o abonats al gimnàs, centre esportiu, club o associació esportiva en augmentar el nivell d'estudis i en augmentar els ingressos. També és superior entre les persones que no treballen els caps de setmana.

Assistència i seguiment d'esdeveniments esportius



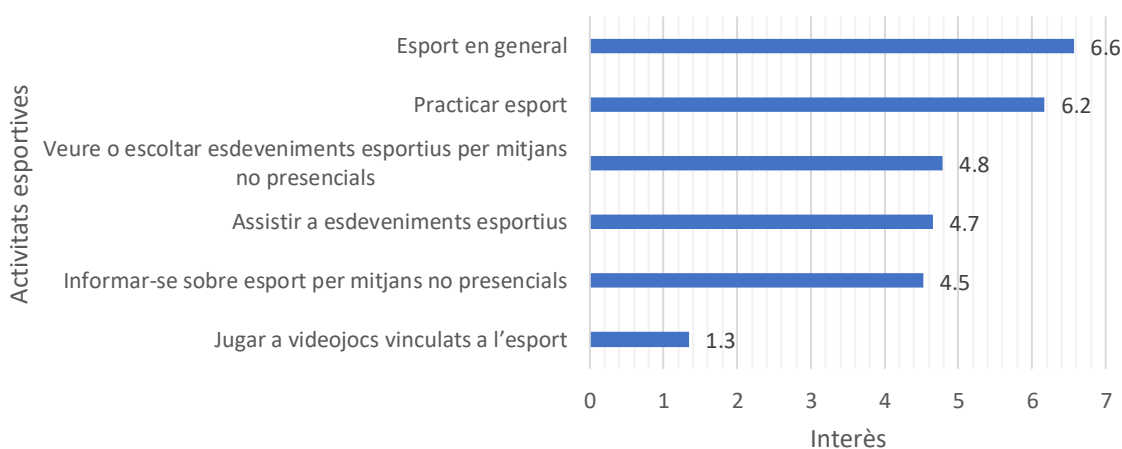
L'assistència als esdeveniments esportius pels quals s'ha demanat (amb independència del nombre d'esdeveniments i del tipus d'entrada) és superior entre els homes que entre les dones, entre els grups de menys edat i els estudiants que entre les persones de més edat i les que estan jubilades, augmenta en augmentar el nivell d'estudis i el nivell d'ingressos, i també és superior entre les persones que no treballen els caps de setmana.

En relació amb el seguiment dels esdeveniments esportius per mitjans audiovisuals (per televisió, ràdio o internet), destaca que ho han fet més els homes que les dones, una mica més els joves (tot i que la diferència no és molt gran) i augmenta entre les persones amb més ingressos però, a diferència dels que han assistit personalment als esdeveniments, en aquest cas ho han fet més els enquestats que tenen estudis secundaris, els empresaris i les persones que treballen els caps de setmana.

3. Enquesta d'hàbits esportius

1- Com qualificaria el seu interès en les activitats esportives següents, en una escala on 0 és cap interès i 10 és molt interès?

	Mitjana	Desviació
Esport en general	6,565	2,872
Practicar esport	6,170	3,210
Assistir a esdeveniments esportius	4,651	3,286
Veure o escoltar esdeveniments esportius per mitjans no presencials (televisió, ràdio, Internet, mòbil)	4,786	3,256
Informar-se sobre esport per mitjans no presencials (premsa, televisió, ràdio, internet, mòbil)	4,521	3,210
Jugar a videojocs vinculats a l'esport	1,345	2,597



Quan es demana l'interès per les activitats esportives anteriors, l'interès en general per l'esport és la que rep la nota mitjana més alta amb un 6,6. Seguidament trobem practicar esport amb un 6,2, veure o escoltar esdeveniments esportius per mitjans no presencials amb un 4,8, assistir a esdeveniments esportius amb un 4,7, informar-se sobre esport per mitjans no presencials amb un 4,5, i en darrer lloc jugar a videojocs vinculats a l'esport amb una mitjana d'1,3.

Quan analitzem les relacions amb les variables sociodemogràfiques, en el cas de l'interès per l'esport en general, observem que aquest és superior en el cas dels homes, els més joves i pels estudiants.

En el cas de l'interès per practicar esport, aquest és superior en els homes, els més joves, els andorrans, els enquestats amb major nivell d'estudis, els estudiants, els que tenen major nivell d'ingressos i els que no treballen els caps de setmana normalment.

El fet d'assistir a esdeveniments esportius és de major interès per homes, joves i estudiants. De la mateixa manera que veure'ls o escoltar-los per mitjans no presencials com la televisió, la ràdio, internet o mòbil.

Els homes també són els que estan més interessats en informar-se sobre esports per mitjans no presencials com la premsa, televisió radio, etc.

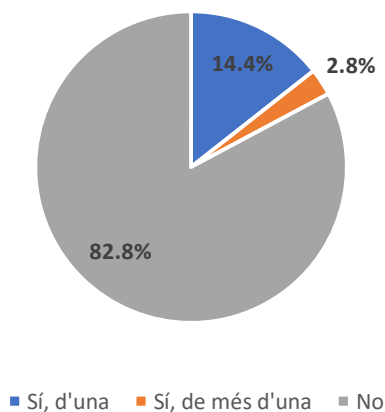
I per últim, jugar a videojocs vinculats a l'esport és de major interès per homes, joves, estudiants i les persones que treballen un o més caps de setmana al mes.

De manera global, observem com els homes tenen un major interès en totes les activitats analitzades, i en alguns casos amb bastant diferència. També és una variable important l'edat, ja que a menor edat, major és l'interès, i això passa amb totes les variables. Per últim i relacionat amb l'edat, els més interessats són els estudiants.

Ara li demanaré sobre la seva vinculació amb federacions o entitats esportives:

2.1- Al 2019 disposava d'una llicència en vigor d'alguna federació esportiva?

	freqüències	Percentatges
Total	900	100
Sí, d'una	130	14,4
Sí, de més d'una	25	2,8
No	745	82,8



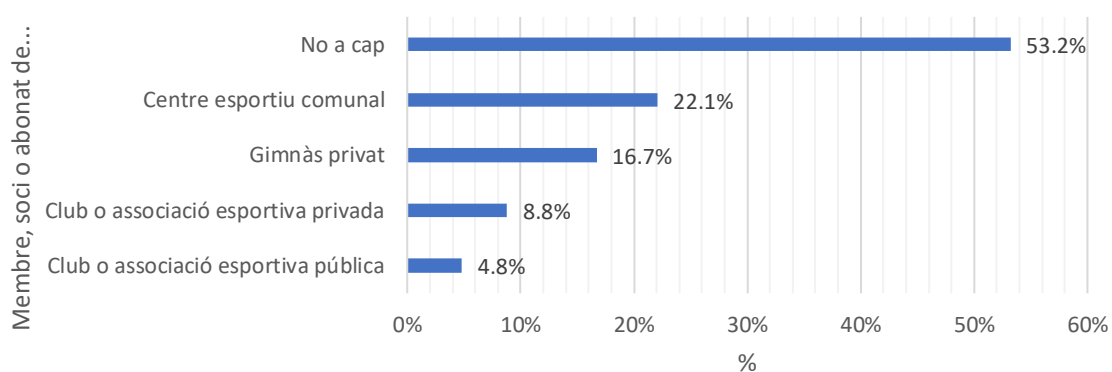
El 83% dels enquestats diu que durant el 2019 no disposava de cap llicència en vigor d'alguna federació esportiva, el 14% diu que sí però només d'una, i el 3% sí i més d'una.

El 93% de les dones respon negativament a aquesta pregunta davant el 73% dels homes. En relació amb l'edat, observem com a major edat major proporció d'individus que responen que no disposava de cap llicència, i respecte a la nacionalitat, els andorrans i els francesos són els que menys responen negativament.

Si ens fixem en l'ocupació, els que menys responen negativament són els directius, propietaris i comandaments intermedis, i els professionals, tècnics i similars, i en relació amb els ingressos, els que menys responen negativament i per tant més afiliats estan són els que més ingressos reben.

2.2- Al 2019 era membre, soci o abonad d'un centre esportiu, gimnàs club o associació esportiva?

	freqüències	Percentatges
Total	900	100
Centre esportiu comunal	199	22,1
Gimnàs privat	150	16,7
Club o associació esportiu públic	43	4,8
Club o associació esportiu privat	79	8,8
No a cap	479	53,2



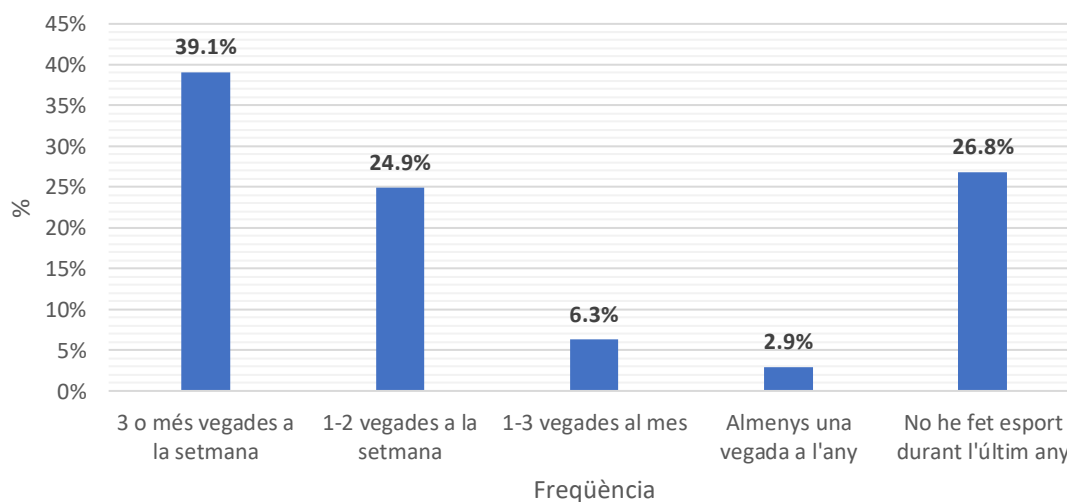
Més de la meitat dels enquestats, el 53%, diu que no és membre, soci o abonad de cap d'aquestes institucions. El 22% ho és d'un centre esportiu comunal, el 17% d'un gimnàs privat, el 9% d'un club o associació esportiva privada i el 5% d'un club o associació esportiva pública.

Els homes diuen en major proporció que són membres, socis o abonats de centres comunals que elles, mentre que en el cas de gimnasos privats succeeix el contrari. Per edats, els menors de 45 anys són els que més responen que estan abonats o són membres de centres esportius comunals com gimnasos privats i els andorrans els més nombrosos en ambdós casos. Segons el nivell d'estudis, a mesura que augmenta també ho fa el percentatge d'individus que diuen ser membres tant dels centres esportius comunals com dels privats i per ocupació, els que més diuen ser socis de centres comunals són els professionals, tècnics i similars, i aquests, juntament amb els estudiants, són els que més diuen anar a gimnasos privats. Per últim, els individus que viuen a parròquies altes diuen dues vegades més anar a centres esportius comunals que els de parròquies baixes, i de manera contrària, aquests últims diuen ser socis en major proporció de gimnasos privats que els que viuen a parròquies altes.

Pràctica d'activitats esportives

3- A part de caminar o passejar, amb quina freqüència va practicar esport durant el 2019?

	freqüències	Percentatges
Total	900	100
3 o més vegades a la setmana	352	39,1
1-2 vegades a la setmana	224	24,9
1-3 vegades al mes	57	6,3
Almenys una vegada a l'any	26	2,9
No he fet esport durant l'últim any	241	26,8

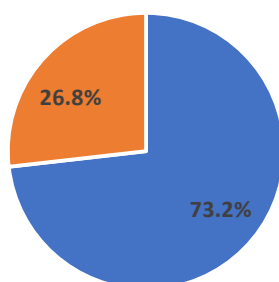


El 39% dels enquestats diu que, a part de caminar o passejar, han practicat esport durant el 2019 tres o més vegades a la setmana, el 25% diu que una o dues vegades a la setmana, el 6% entre una i tres al mes, el 3% almenys una vegada a l'any i el 27% diu que no va fer cap mena d'esports durant aquest any.

Els individus que més diuen que practiquen esport tres vegades o més a la setmana són els homes, els més joves (a menor edat major percentatge), els andorrans, els que tenen major nivell educatiu (a major nivell major percentatge), els estudiants, els que tenen major nivell d'ingressos i els que viuen a parròquies altes.

3.1- Ha realitzat esport durant el 2019

	freqüències	Percentatges
Total	900	100
Ha practicat esport durant el 2019	659	73,2
No ha practicat esport durant el 2019	241	26,8



■ Ha practicat esport durant el 2019 ■ No ha practicat esport durant el 2019

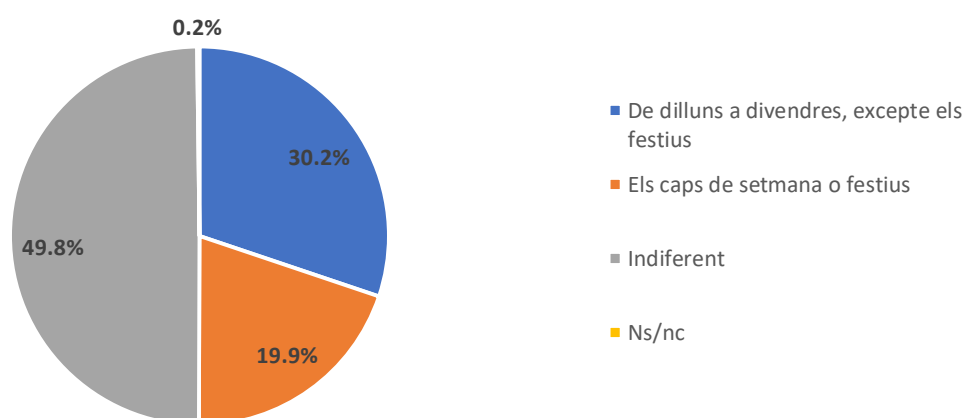
Quasi tres quartes parts, el 73%, dels enquestats diuen haver realitzat algun tipus d'esport almenys un cop durant el 2019, el 27% restant no.

Els que més han dit haver realitzat esport són els homes, els més joves (a més edat menor percentatge), els andorrans i els francesos, les persones amb major nivell educatiu (a major nivell major percentatge), els estudiants, els enquestats amb major nivell d'ingressos, els que no treballen els caps de setmana normalment i els que viuen a parròquies altes.

(Els que han fet esport durant l'any 2019. N=659)

3.2- Quan fa esport amb més freqüència?

	freqüències	Percentatges
Total	659	100
De dilluns a divendres, excepte els festius	199	30,2
Els caps de setmana o festius	131	19,9
Indiferent	328	49,8
Ns/nc	1	0,2



Del total d'enquestats que van realitzar almenys una vegada esport durant el 2019, el 30% diu que ho fa amb més freqüència de dilluns a divendres no festius, el 20% ho fa amb major freqüència els caps de setmana i festius, i la meitat dels enquestats de manera indiferent.

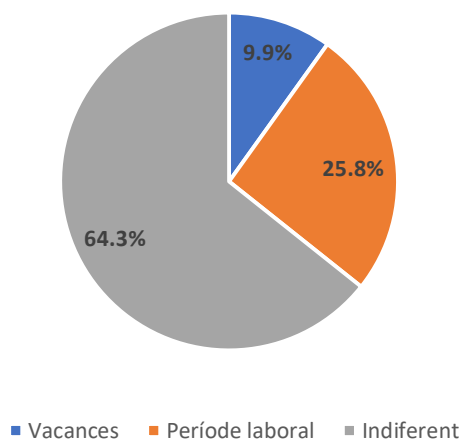
Les persones que més diuen que fan esport de dilluns a divendres són les dones, els enquestats més joves, els espanyols i els francesos, els que tenen menor nivell d'estudis, els estudiants, els que tenen menor nivell d'ingressos (a menor nivell major proporció) i els que treballen habitualment un o més caps de setmana.

En canvi, els que fan més esport els caps de setmana i dies festius són els homes, de 45 a 64 anys, els espanyols i els portuguesos, els que tenen un menor nivell educatiu, el personal administratiu i similar, els que tenen ingressos entre 1500€ i 2999€ i els que no treballen els caps de setmana habitualment.

(Els que han fet esport durant l'any 2019. N=659)

3.3- En vacances o en període laboral?

	freqüències	Percentatges
Total	659	100
Període laboral	170	25,8
Vacances	65	9,9
Indiferent	424	64,3



Quan es fa la mateixa pregunta diferenciant entre període de vacances i laboral, el 26% diu que practica amb més freqüència durant el període laboral, el 10% durant les vacances i quasi dos terços, el 64%, que de manera indiferent.

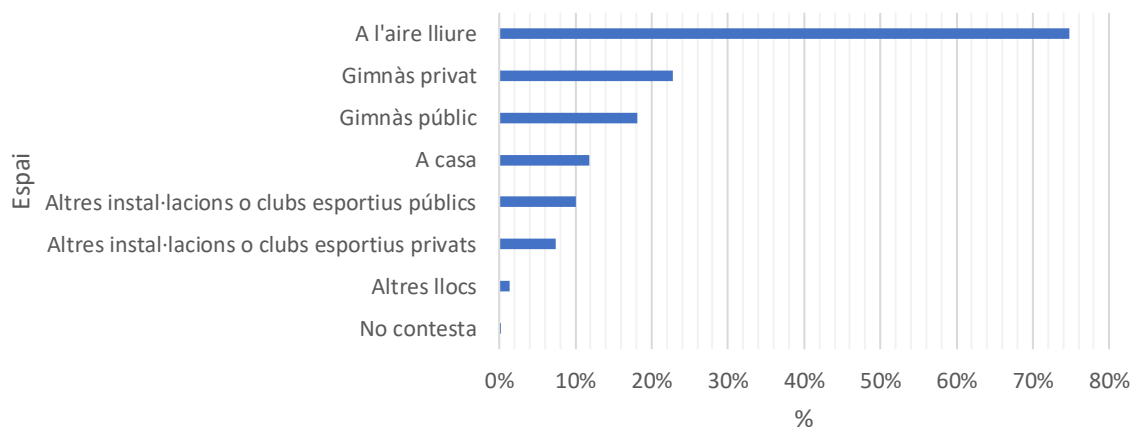
Tant les dones, com els joves i els portuguesos fan més esport en període laboral i en vacances. Per nivell d'estudis, els que més diuen que fan esport en període laboral són els que tenen nivell secundari i durant les vacances els que tenen nivell terciari. Per últim, si ens fixem en l'ocupació, els treballadors del comerç, hostaleria i serveis són els que més diuen que fa esport en període laboral, mentre que els que més diuen que fan esport en època de vacances són els treballadors no qualificats.

(Els que han fet esport durant l'any 2019. N=659)

3.4- On fa esport habitualment?

(Multiresposta)

	freqüències	Percentatges
Total	659	
A l'aire lliure (muntanya, parc, carrer, mar, etc.)	493	74,8
Gimnàs privat	150	22,8
Gimnàs públic	119	18,1
A casa	78	11,8
Altres instal·lacions o clubs esportius públics	66	10,0
Altres instal·lacions o clubs esportius privats	49	7,4
Altres llocs	9	1,4
No contesta	1	0,2



Dels que han realitzat esport l'any 2019, el 75% diu que ho fa a l'aire lliure de manera habitual, el 23% en un gimnàs privat i el 18% en un gimnàs públic, el 12% a casa, el 10% en altres instal·lacions o clubs esportius públics i el 7% en privats. Entre els que han mencionat altres llocs trobem l'escola, sales de ball i fisioteràpia.

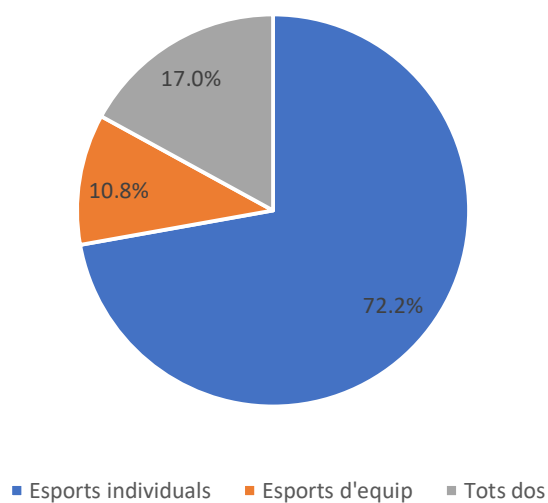
Si creuem les dades per les variables sociodemogràfiques, observem que els individus que prefereixen o que més fan esport habitualment a l'aire lliure són els homes, els de 45 a 64 anys, els andorrans, els d'estudis secundaris, els treballadors de la indústria, construcció i agricultura i els de parròquies altes.

I en el cas de fer esport en gimnasos privats, els que més ho fan són les dones, els més joves (a més edat menys percentatge), els andorrans, els que tenen estudis terciaris (a més nivell major percentatge), els professionals, tècnics i similar, els que tenen un major nivell d'ingressos i els que viuen a parròquies baixes.

(Els que han fet esport durant l'any 2019. N=659)

3.5- Habitualment fa esports individuals o d'equip?

	freqüències	Percentatges
Total	659	100
Esports individuals	475	72,1
Esports d'equip	71	10,8
Tots dos	112	17,0
Ns/nc	1	0,2



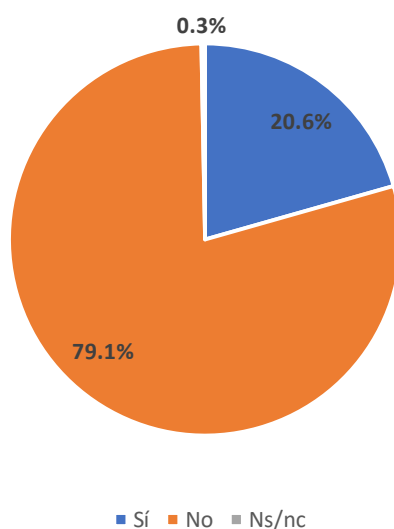
Del total d'enquestats que han fet almenys una vegada esport durant el 2019, el 72% diu que practica habitualment esports individuals mentre que l'11% d'equip i un 17% de tots dos tipus.

Els que més diuen que prefereixen fer esports individuals són les dones, els més grans (a més edat major percentatge), els espanyols i els d'altres nacionalitats, els enquestats amb major nivell educatiu, els jubilats, i els que tenen ingressos entre 1500€ i 1999€.

(Els que han fet esport durant l'any 2019. N=659)

3.6- Va participar en competicions esportives organitzades durant el 2019?

	freqüències	Percentatges
Total	659	100
Sí	136	20,6
No	521	79,1
Ns/nc	2	0,3



El 21% de les persones que van fer esport durant el 2019 diuen que també van participar en competicions esportives aquell any (el que representa un 15% sobre el total dels enquestats), mentre que el 79% no.

Els enquestats que més van participar en competicions són els homes, els més joves (a major edat menor percentatge), els francesos i el que tenen major nivell educatiu, els estudiants i els que tenen un major nivell d'ingressos.

(Els que han fet esport durant l'any 2019. N=659)

3.7- Quins són els dos motius principals pels quals fa esport?

	freqüències	Percentatges
Total	659	100
Per estar en forma (o millorar la forma física)	307	46,6
Perquè m'agrada l'esport	261	39,6
Per relaxar-me (eliminar estrès, tensions...)	170	25,8
Per diversió o entreteniment	138	20,9
Com a forma de relació social	24	3,6
Per superació personal	22	3,3
Per feina	15	2,3
Perquè m'agrada competir	12	1,8
Altres	8	1,2
Ns/nc	1	0,2

Quan se'ls demana quins són els dos motius principals pels quals fan esport, quasi la meitat, el 47% dels casos, diu que ho fa per estar en forma o millorar la seva forma física, el 40% ho fa perquè li agrada, el 26% per relaxar-se i eliminar estrès i tensions, i el 21% per diversió o entreteniment. Amb percentatges inferiors al 5% trobem motius com la superació personal, per feina o perquè li agrada competir.

Els col·lectius que més diuen practicar esport per estar en forma són les dones, els individus de 45 a 64 anys, els portuguesos, els que tenen un menor nivell educatiu, els treballadors no qualificats, i els que no treballen habitualment els caps de setmana.

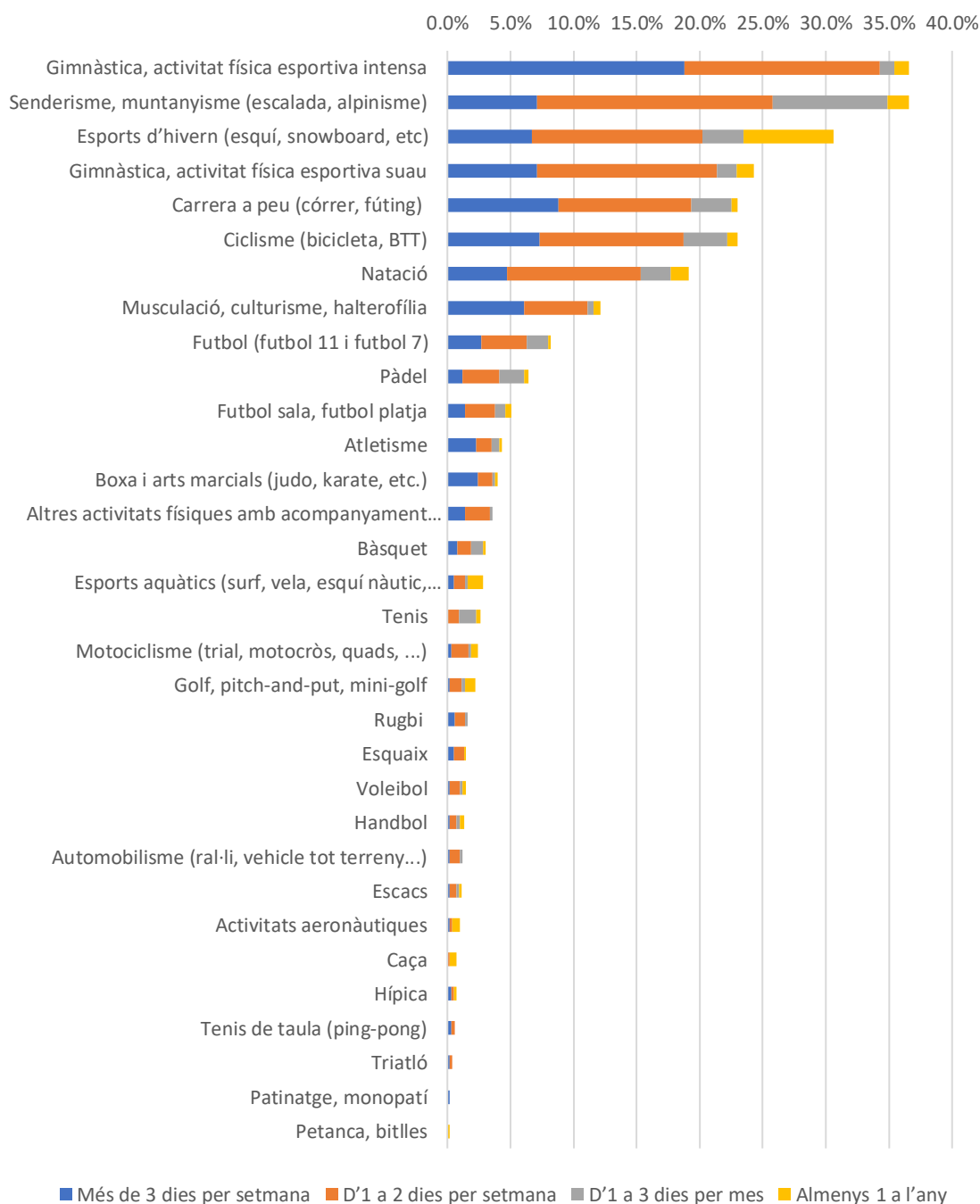
El segon motiu més mencionat, perquè els hi agrada l'esport, és l'opció més freqüent entre els més joves, els enquestats d'altres nacionalitats, els que tenen estudis secundaris, els estudiants i els que treballen habitualment un o més caps de setmana.

(Els que han fet esport durant l'any 2019. N=659)

3.8- Quins esports va practicar en el 2019?

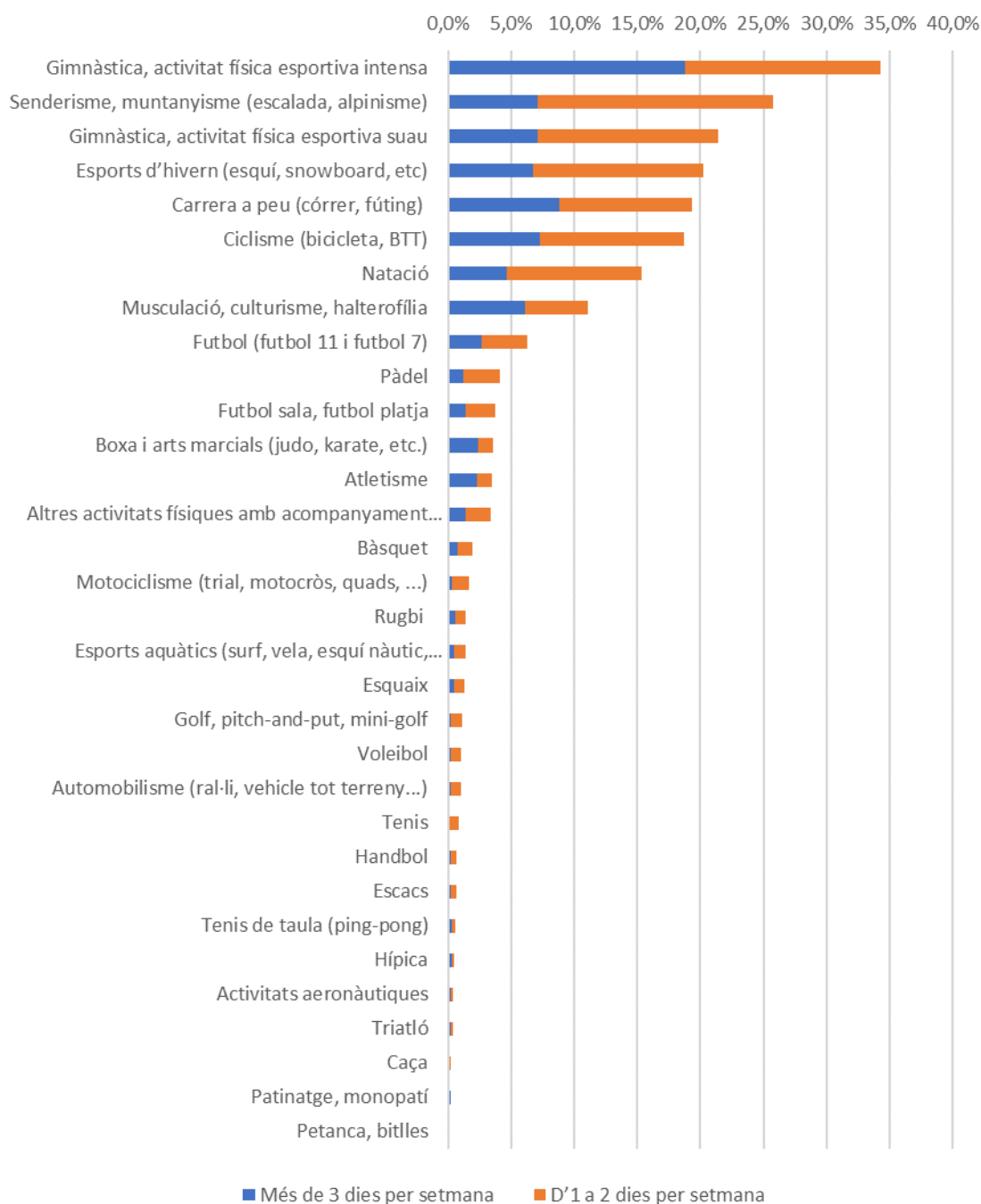
	Més de 3 dies per setmana	D'1 a 2 dies per setmana	D'1 a 3 dies per mes	Almenys 1 a l'any	Ns/Nc
Gimnàstica, activitat física esportiva suau (Pilates, manteniment, ioga, taitxi, etc.)	7,1%	14,3%	1,5%	1,4%	75,7%
Gimnàstica, activitat física esportiva intensa (el·líptica, cinta de córrer, aeròbic, spinning)	18,8%	15,5%	1,1%	1,2%	63,4%
Musculació, culturisme, halterofília	6,1%	5,0%	0,5%	0,5%	88,0%
Esports d'hivern (esquí, snowboard, etc)	6,7%	13,5%	3,3%	7,1%	69,3%
Carrera a peu (córrer, fúting)	8,8%	10,5%	3,2%	0,5%	77,1%
Natació	4,7%	10,6%	2,4%	1,4%	80,9%
Ciclisme (bicicleta, BTT)	7,3%	11,4%	3,5%	0,8%	77,1%
Senderisme, muntanyisme (escalada, alpinisme)	7,1%	18,7%	9,1%	1,7%	63,4%
Activitats aeronàutiques	0,2%	0,2%	0,0%	0,6%	99,1%
Escacs	0,2%	0,5%	0,2%	0,2%	99,1%
Atletisme	2,3%	1,2%	0,6%	0,2%	95,8%
Automobilisme (ral·li, vehicle tot terreny, kàrting)	0,2%	0,8%	0,2%	0,0%	98,9%
Bàsquet	0,8%	1,1%	0,9%	0,2%	97,1%
Handbol	0,2%	0,5%	0,3%	0,3%	98,8%
Boxa i arts marcial (judo, karate, etc.)	2,4%	1,2%	0,2%	0,2%	96,1%
Caça	0,0%	0,2%	0,0%	0,5%	99,4%
Esports aquàtics (surf, vela, esquí nàutic, piragüisme, busseig, pesca, ...)	0,5%	0,9%	0,2%	1,2%	97,3%
Esquaix	0,5%	0,8%	0,0%	0,2%	98,6%
Futbol (futbol 11 i futbol 7)	2,7%	3,6%	1,7%	0,2%	91,8%
Futbol sala, futbol platja	1,4%	2,4%	0,8%	0,5%	95,0%
Golf, pitch-and-put, mini-golf	0,2%	0,9%	0,3%	0,8%	97,9%
Hípica	0,3%	0,2%	0,0%	0,2%	99,4%
Motociclisme (trial, motocròs, quads, ...)	0,3%	1,4%	0,2%	0,5%	97,7%
Pàdel	1,2%	2,9%	2,0%	0,3%	93,6%
Patinatge, monopatí	0,2%	0,0%	0,0%	0,0%	99,8%
Petanca, bitlles	0,0%	0,0%	0,0%	0,2%	99,8%
Rugbi	0,6%	0,8%	0,2%	0,0%	98,5%
Tenis	0,0%	0,9%	1,4%	0,3%	97,4%
Tenis de taula (ping-pong)	0,3%	0,3%	0,0%	0,0%	99,4%
Triatló	0,2%	0,2%	0,0%	0,0%	99,7%
Voleibol	0,2%	0,8%	0,2%	0,3%	98,6%
Altres activitats físiques amb acompanyament musical (Gim-jazz, hip-hop, capoeira, zumba, ...)	1,4%	2,0%	0,2%	0,0%	96,5%
Altres	0,6%	1,8%	0,6%	0,2%	96,8%

Esports practicats durant el 2019 (amb qualsevol freqüència)

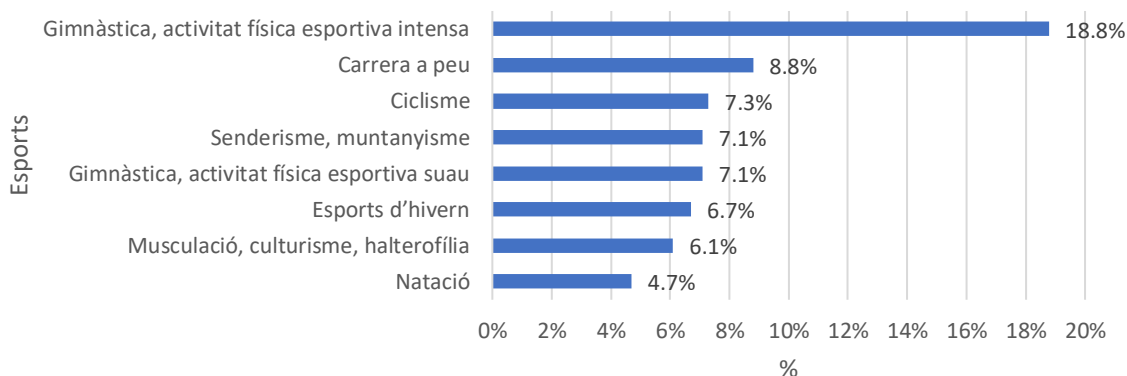


Entre els enquestats que han practicat esport durant el 2019, sense tenir en compte la freqüència, gairebé el 37% diuen que han fet gimnàstica o una activitat física esportiva intensa, també un 37% han fet senderisme o activitats relacionades amb el muntanyisme, un 31% esports d'hivern, un 24% gimnàstica o activitat física esportiva suau, un 23% carrera a peu (córrer) i un altre 23% ciclisme, mentre que un 19% han practicat la natació, un 12% la musculació, culturisme o halterofília, un 8% futbol, un 6% pàdel i un 5% futbol sala. Amb percentatges inferiors al 5% també s'esmenten l'atletisme, boxa i arts marcial, bàsquet, altres activitats físiques amb acompanyament musical, esports aquàtics o tenis, entre altres.

Esports practicats durant el 2019 (un o més dies per setmana)

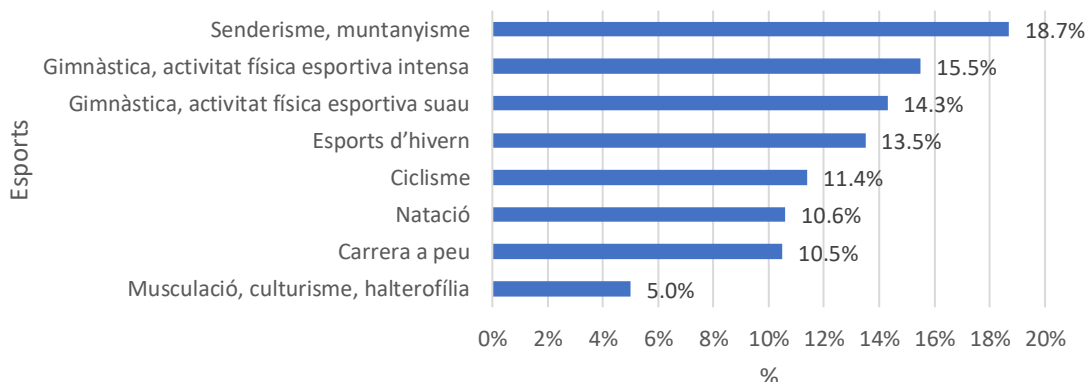


Més de 3 dies per setmana



En aquest gràfic observem el percentatge de persones que han dit que practiquen aquests esports (han obtingut un percentatge de 5 o més) més de 3 dies per setmana, és a dir, de manera molt freqüent. En primer lloc trobem que el 19% fa gimnàstica intensa, en segon lloc que el 9% fa carrera a peu i en tercer lloc que el 7% fa ciclisme. A continuació veiem com el 7% fa senderisme o muntanyisme, un altre 7% gimnàstica suau i un altre esports d'hivern, el 6% musculació, culturisme o halterofília i el 5% natació.

D'1 a 2 dies per setmana



Quan mirem els esports practicats 1 o 2 dies per setmana, que és una freqüència inferior a l'anterior però segueix sent pràctica habitual esportiva, el 19% diu que fa senderisme i muntanyisme, el 15,5% gimnàstica intensa i el 14% suau, el 13,5% esports d'hivern, un 1% ciclisme i un altre 11% natació, el 10,5% carrera a peu i el 5% musculació, culturisme o halterofília.

Entre els altres esports practicats trobem la pesca, l'hoquei, el bàdminton, el tir al plat, paraigudisme, tir amb arc, dards i paint ball.

A l'hora de fer els creuaments, només s'han fet pels esports que presenten almenys un 10% de respostes en una de les seves opcions de resposta sense contar el Ns/Nc.

Així, en el cas de la gimnàstica o activitat física esportiva suau, els individus que més diuen fer-ho entre una i dues vegades per setmana són les dones, els més grans (a major edat major percentatge), amb menor nivell educatiu i els jubilats.

En el cas de la gimnàstica o activitat física intensa, els que més diuen fer-la tres o més vegades per setmana són els més joves (a més edat menys percentatge), amb estudis terciaris i els treballadors de la indústria, construcció i agricultura.

En tercer lloc, quan parlem d'esports d'hivern, els que més els practiquen d'una a dues vegades per setmana són els de 45 a 64 anys, els que tenen estudis terciaris i els directius, propietaris i comandaments intermedis.

En relació a la carrera a peu, els més joves (a major edat menys percentatge), els d'estudis terciaris i els estudiants són els que més diuen realitzar aquesta activitat d'una a dues vegades per setmana.

Si ens fixem en la natació i en la mateixa freqüència setmanal, els que més ho fan són les dones, els de 30 a 64 anys, els d'estudis terciaris i els treballadors no qualificats.

El ciclisme per la seva banda és més practicat amb aquesta freqüència per homes, de 45 a 64 anys, els individus amb estudis baixos i els treballadors de la indústria, construcció i agricultura.

Per últim, els individus que més diuen realitzar senderisme o muntanyisme una o dues vegades a la setmana són els de 45 a 64 anys, els que tenen estudis terciaris (a major nivell major percentatge) i els professionals, tècnics i similar.

3.9- Nombre d'esports practicats per les persones que fan esport almenys una vegada a la setmana¹⁰

	freqüències	Percentatges
Total	900	100
No ha practicat esport almenys una vegada a la setmana	302	33,6%
Ha practicat un esport almenys una vegada a la setmana	179	19,9%
Ha practicat dos o més esports almenys una vegada a la setmana	191	21,2%
Ha practicat tres o més esports almenys una vegada a la setmana	142	15,8%
Ha practicat quatre o més esports almenys una vegada a la setmana	86	10,0%

El 34% dels enquestats no practica cap esport almenys una vegada a la setmana. Dels que sí que ho fan, el 20% practica només un, el 21% dos o més, i el 10% quatre o més esports.

¹⁰ Apareix una diferència de 2,4 punts entre la taula 3 i aquesta en el cas dels individus que diuen no fer esport setmanalment (36% i 33,6%). Això és causat per la forma en la qual es fan les preguntes. En el primer cas es demana el record espontani, mentre que en el segon, en demanar-se desglossat per esports l'enquestat pot recordar més esports. Per altra banda, els esports de temporada com l'esquí, el ciclisme, la carrera a peu, el senderisme o el golf, pot fer que la persona, a causa de la data de l'enquesta, no els consideri esports de pràctica setmanal, però sí que ho siguin una vegada fets els càlculs.

3.10- Quins són els dos motius principals pels quals no fa esport o no en fa més?

	freqüències	Percentatges
Total	900	100
Falta de temps	445	49,4
Ja faig suficient esport	155	17,2
Falta d'interès	146	16,2
Motius de salut / discapacitat	107	11,9
Edat	86	9,6
Motius econòmics	11	1,2
No tinc amb qui pugui fer-ne	9	1,0
Falta d'instal·lacions adequades a prop	6	0,7
Altres	59	6,6
Ns/nc	4	0,4

El motiu més mencionat pels enquestats per no fer esport o no fer-ne més és la falta de temps en un 49% dels casos, quasi la meitat. El 17% diu que ja fa suficient, el 16% diu que per falta d'interès, el 12% per motius de salut o discapacitat i el 10% per l'edat.

La falta de temps, el primer motiu dels enquestats per no fer més esport és més mencionat per homes, persones de 30 a 44 anys, portuguesos i d'altres nacionalitats, enquestats amb estudis secundaris i terciaris, els treballadors no qualificats i els que treballen un o més caps de setmana al mes habitualment.

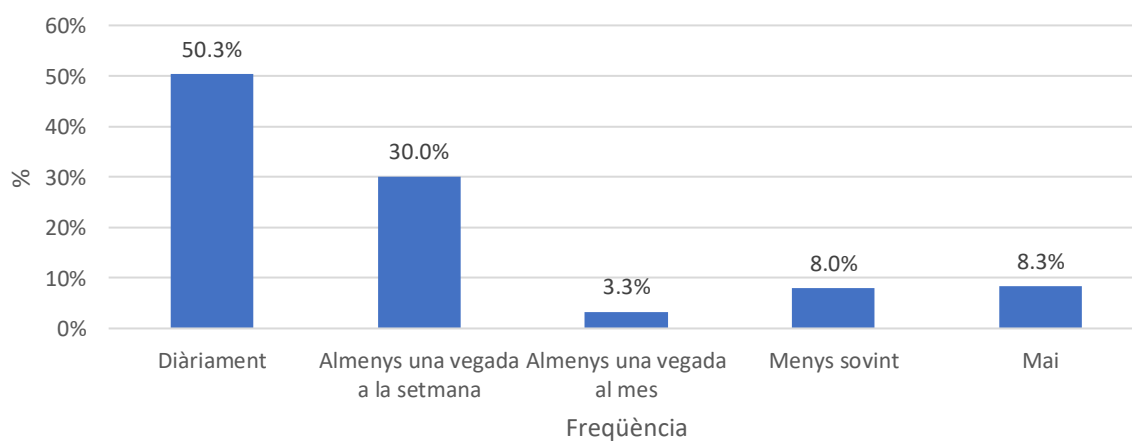
Motius principals pels quals no fa esport o no en fa més, segons pràctica durant el 2019

% Verticals		Ha practicat esport durant el 2019	No ha practicat esport durant el 2019
Total	900	659	241
Falta de temps	49,4	55,8	32,0
Ja faig suficient esport	17,2	23,4	0,4
Falta d'interès	16,2	11,5	29,0
Motius de salut / discapacitat	11,9	7,4	24,1
Edat	9,6	5,0	22,0
Altres	6,6	5,0	10,8
Motius econòmics	1,2	1,4	0,8
No tinc amb qui pugui fer-ne	1,0	1,1	0,8
Falta d'instal·lacions adequades a prop	0,7	0,6	0,8
Ns/nc	0,4	0,5	0,4

Tant entre les persones que han fet esport durant el 2019 com entre les que no n'han fet, el motiu principal és la manca de temps (un 56% i un 32%, respectivament). Els que fan esport diuen en un 23% que ja en fan suficient i un 11% no en fan més per manca d'interès. Entre els que no van fer esport durant el 2019, un 29% és per manca d'interès, un 24% per motius de salut, un 22% per la seva edat i un 11% per altres motius.

3.11- Durant el 2019, amb quina freqüència va caminar o passejar, més o menys de pressa i almenys deu minuts seguits, amb el propòsit de mantenir o millorar la seva forma física?

	freqüències	Percentatges
Total	900	100
Diàriament	453	50,3
Almenys una vegada a la setmana	270	30,0
Almenys una vegada al mes	30	3,3
Menys sovint	72	8,0
Mai	75	8,3

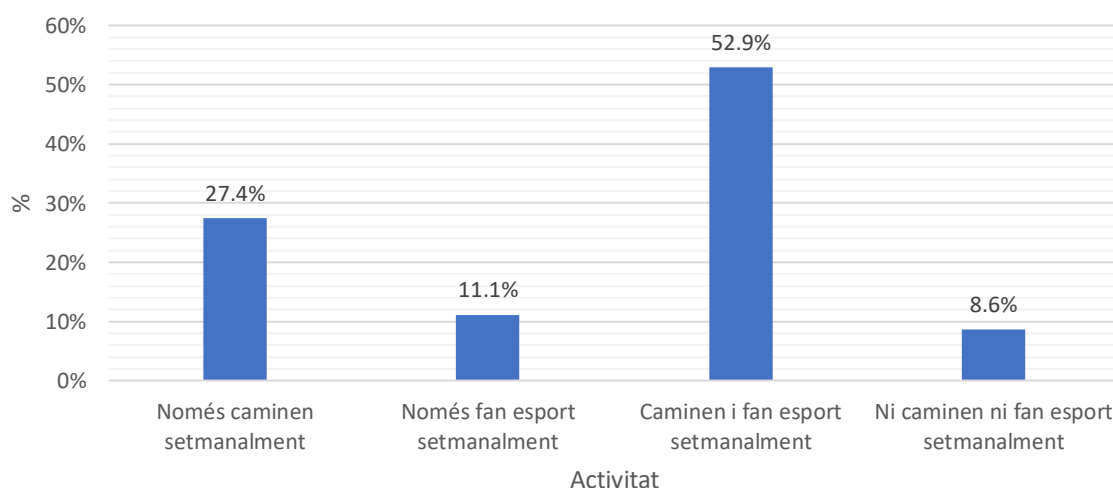


La meitat dels enquestats diu que diàriament camina o passeja, més o menys de pressa i almenys deu minuts seguits amb el propòsit de mantenir o millorar la seva forma física, el 30% diu que almenys una vegada a la setmana, el 3% una vegada al mes, el 8 % ho fa de manera menys freqüent i un altre 8% diu que mai ho fa.

Els que més diuen fer-ho diàriament són les dones, els enquestats de major edat, els espanyols, els jubilats i els que tenen menor nivell d'ingressos.

3.12- Caminar o fer esport durant la setmana

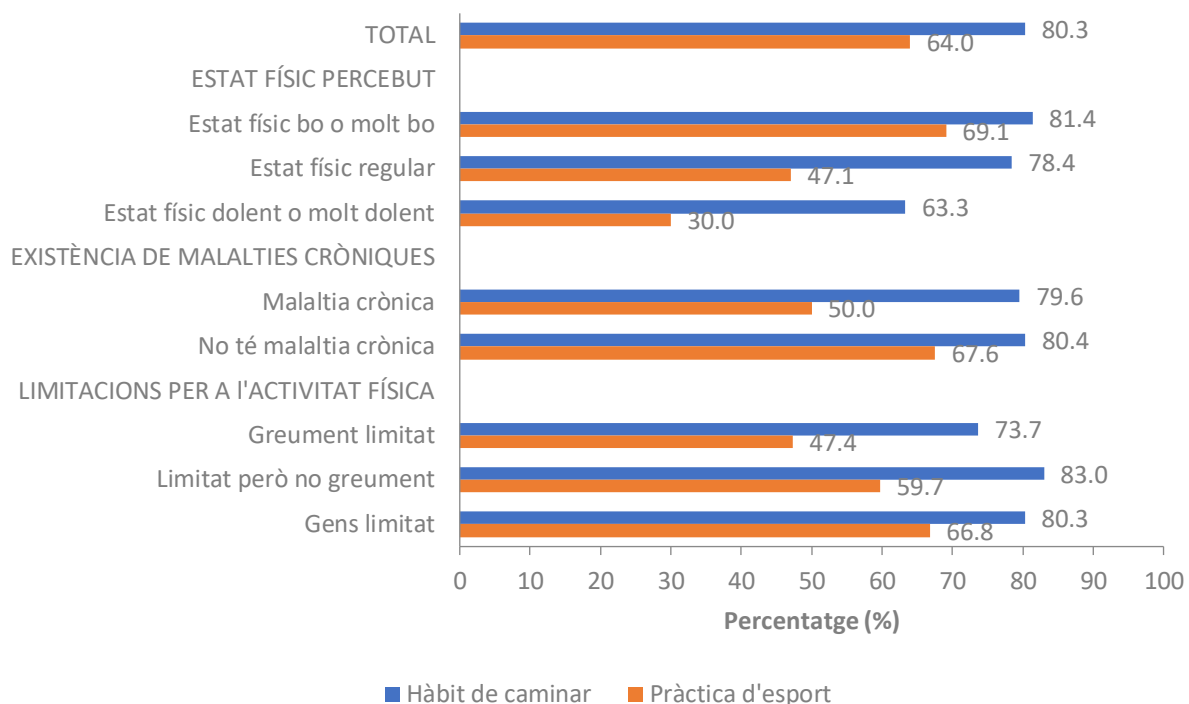
	freqüències	Percentatges
Total	900	100
Només caminen setmanalment	247	27,4
Només fan esport setmanalment	100	11,1
Caminen i fan esport setmanalment	476	52,9
Ni caminen ni fan esport setmanalment	77	8,6



Quan analitzem l'activitat, sigui caminar o fer esport, dels enquestats de manera setmanal, observem com el 27% només camina, l'11% només fa esport, més de la meitat, el 53%, diu que camina i fa esport setmanalment, i el 9% no fa ni una cosa ni l'altra.

Els individus que més diuen caminar i fer esport setmanalment són els homes, els més joves (a més edat menys percentatge), els andorrans, els que tenen estudis terciaris, els estudiants i els de parròquies altes.

3.13- Persones que tenen l'hàbit de caminar o de practicar esports almenys una vegada a la setmana segons l'estat de salut, l'existència de malalties cròniques i les limitacions per a la realització d'activitats físiques.



Si s'analitza la vinculació de la pràctica de caminar amb l'estat físic percebut per l'individu, s'observa que es tracta d'una pràctica més freqüent entre aquells que estan en estat físic bo, molt bo o regular (81% i 78%). Mentre aquesta xifra disminueix fins al 63% per les persones amb estat físic dolent o molt dolent. Tot i això, per aquest grup de persones, la pràctica de caminar setmanalment duplica la pràctica de fer esport

Quant a l'existència de malalties cròniques, el fet de tenir o no una malaltia crònica no afecta la pràctica de caminar. Així, el 80% de les persones que no tenen una malaltia crònica sol caminar almenys una vegada a la setmana, el mateix percentatge que les persones amb una malaltia crònica.

Respecte a les limitacions per l'activitat física, s'observa que el fet de caminar és una pràctica freqüent entre aquells que manifesten no tenir cap limitació, o no una greu limitació, amb taxes del 80% i del 83% respectivament. Amb menor percentatge però encara així alt, els individus amb greument limitats físicament diuen en el 74% dels casos caminar o passejar almenys una vegada a la setmana.

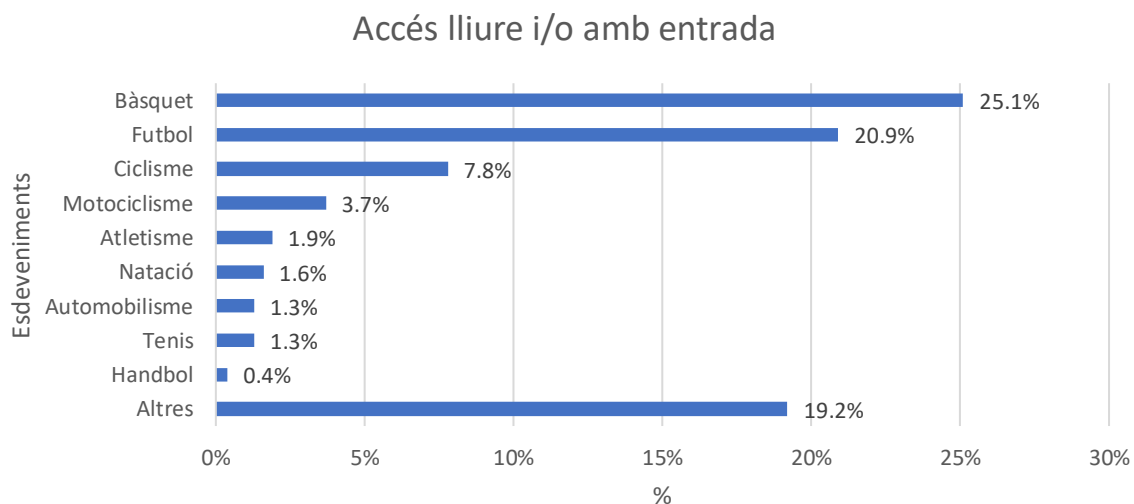
Els percentatges quan comparem els individus respecte a la pràctica d'esport són en tots els casos inferiors. Ara bé, en el primer cas, amb relació a l'estat físic, observem com a pitjor estat físic percebut, menor és el percentatge de pràctica (bo o molt bo 69%, regular 47% i dolent o molt dolent 30%).

Respecte a tenir o no tenir malalties cròniques, el fet de no tenir-ne augmenta el percentatge 18 punts (50% i 68%).

I en el darrer cas, tornem a veure com a major limitació per a l'activitat física, menor és el percentatge de pràctica esportiva setmanal.

4- Durant el 2019, va assistir a algun esdeveniment esportiu? I amb quin tipus d'entrada?

	Accés lliure	Accés amb entrada	Accés lliure i/o amb entrada	No hi ha anat
Futbol	10,9%	11,1%	20,9%	79,1%
Bàsquet	9,8%	17,6%	25,1%	74,9%
Handbol	0,4%	0,0%	0,4%	99,6%
Tenis	0,7%	0,8%	1,3%	98,7%
Atletisme	1,6%	0,3%	1,9%	98,1%
Natació	1,3%	0,3%	1,6%	98,4%
Ciclisme	7,4%	0,3%	7,8%	92,2%
Motociclisme	2,4%	1,3%	3,7%	96,3%
Automobilisme (fórmula 1,...)	0,6%	0,9%	1,3%	98,7%
Altres	15,9%	3,9%	19,2%	80,8%



Quan demanem per l'assistència a esdeveniments esportius, el 25% de la població enquestada diu que ha anat a veure un partit de bàsquet amb accés lliure o amb entrada, de manera desglossada el 18% ho ha fet amb entrada i el 10% de manera gratuïta. El 21% han assistit a partits de futbol, un 11% ho ha fet amb entrada lliure i un altre 11% de pagament. En tercer lloc trobem els esdeveniments relacionats amb el ciclisme, als quals han assistit un 8% d'enquestats, bàsicament amb entrada lliure. Per sota del 5% trobem esdeveniments relacionats amb el motociclisme, l'atletisme, la natació, l'automobilisme, el tenis o l'handbol.

A l'hora de fer els creuaments, només s'han realitzat per les variables "futbol" i "bàsquet" perquè hi ha pocs casos en els altres esdeveniments esportius.

En el cas del futbol, els enquestats que més han dit que durant el 2019 van assistir almenys a un esdeveniment sigui amb entrada o accés lliure són els homes, els més joves (a major edat menor percentatge) i els directius, propietaris i comandaments intermedis.

I quan parlem de bàsquet, els que més ho han dit han sigut els homes, els andorrans, el personal administratiu i similar, els col·lectius amb major nivell d'ingressos i els que no treballen els caps de setmana de manera habitual.

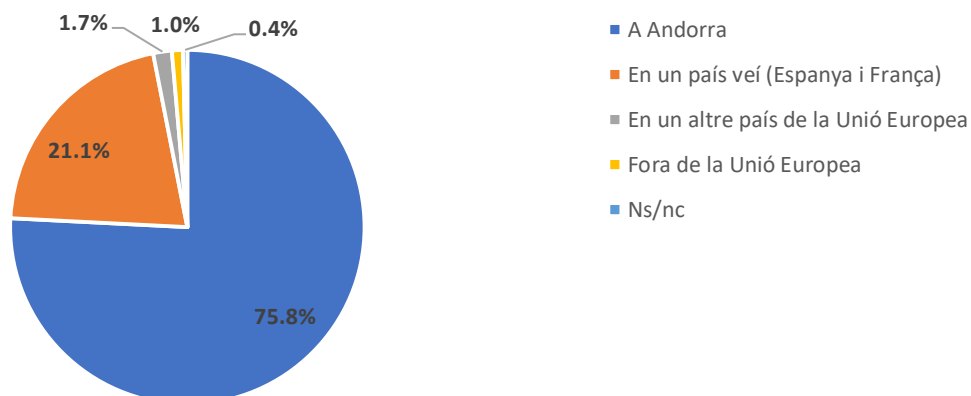
Altres esdeveniments

	freqüències	Percentatges
Total	169	100
Esquí	68	40,2
Rugbi	27	16,0
Curses de muntanya	18	10,7
Arts marcial	13	7,7
Rítmica/artística	11	6,5
Pàdel	8	4,7
Boxa	7	4,1
Voleibol	4	2,4
Hoquei	4	2,4
Golf	3	1,8
Futbol sala	3	1,8
Piragüisme	2	1,2
Triatló	2	1,2
Raquetes	2	1,2
Squash	2	1,2
Patinatge	2	1,2
Equitació/doma	2	1,2
Escalada	2	1,2
Tir de precisió	1	0,6
Snowboard	1	0,6
Skate	1	0,6
Parapent	1	0,6
Surf	1	0,6
Petanca	1	0,6
Natació sincronitzada	1	0,6
Cani cross	1	0,6
Balls de saló	1	0,6

Entre els altres esdeveniments esportius trobem l'esquí, el rugbi, les curses de muntanya, les arts marcial, boxa, golf, triatló o escalada entre altres.

4.1- En relació amb l'última vegada que va assistir a un esdeveniment esportiu durant el 2019. On va ser?

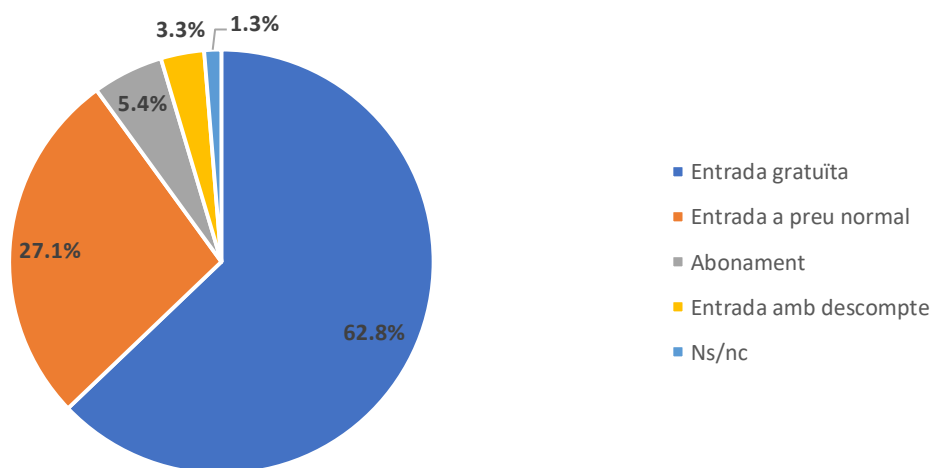
	freqüències	Percentatges
Total	479	100
A Andorra	363	75,8
En un país veí (Espanya i França)	101	21,1
En un altre país de la Unió Europea	8	1,7
Fora de la Unió Europea	5	1,0
Ns/nc	2	0,4



El 76% dels enquestats diu que l'últim esdeveniment esportiu al qual va assistir va ser a Andorra, el 21% a Espanya o França, el 2% en un altre país de la UE i un 1% a un país fora de la UE.

4.2- Amb quin tipus d'entrada hi va accedir?

	freqüències	Percentatges
Total	479	100
Entrada gratuïta	301	62,8
Entrada a preu normal	130	27,1
Abonament	26	5,4
Entrada amb descompte	16	3,3
Ns/nc	6	1,3



A aquest últim esdeveniment esportiu al qual van assistir els enquestats, el 63% diu que ho va fer amb entrada gratuïta, el 27% amb entrada normal, el 5% amb abonament i el 3% amb entrada amb descompte.

4.3- Podria dir-me el motiu que més influeix en el fet que no hagi anat o no hagi anat més sovint a esdeveniments esportius en el 2019?

	freqüències	Percentatges
Total	900	100
No hi tinc interès	416	46,2
No tinc temps	312	34,7
Prefereixo veure'ls a la televisió o a Internet, o sentir-los a la ràdio	53	5,9
Falta d'oferta en la zona	48	5,3
Preu	44	4,9
No tinc amb qui pugui anar-hi	18	2,0
Poca informació	18	2,0
Dificultat per aconseguir entrades	10	1,1
Altres	96	10,7
Ns/nc	7	0,8

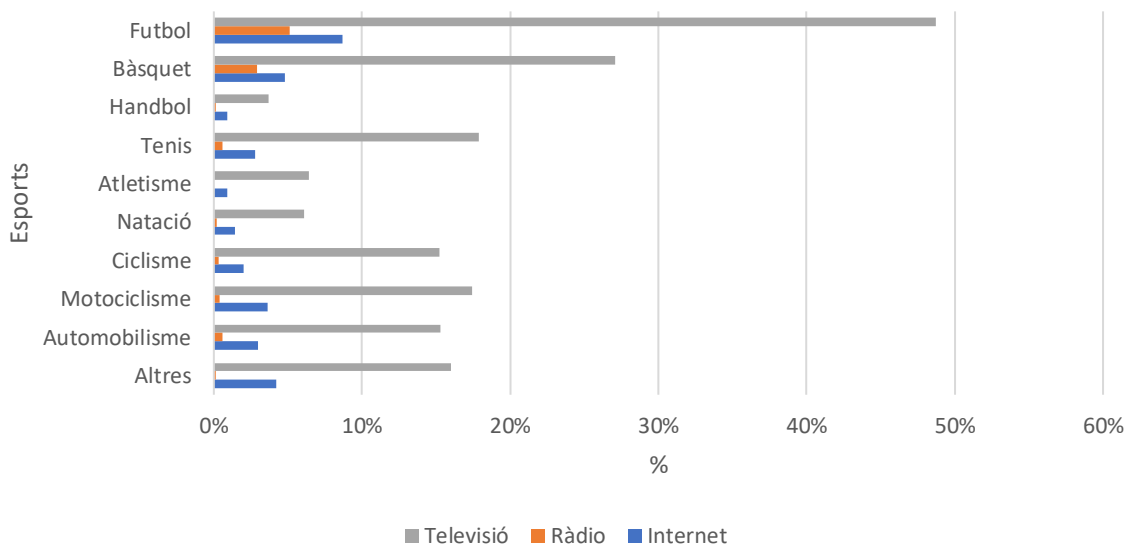
No tenir interès (46%) i no tenir temps (35%) són els principals motius per no anar o no anar més sovint a esdeveniments esportius. Preferir veure'ls pels mitjans de comunicació ho diu un 6%, la falta d'oferta un 5% i el preu un altre 5%. Per sota del 5% trobem motius com no tenir amb qui anar-hi, poca informació o dificultat per aconseguir entrades.

Els individus que més diuen no tenir interès són les dones, els més joves i els de 45 a 64 anys, els andorrans i espanyols, els jubilats, els que tenen menor nivell d'ingressos i els que no treballen els caps de setmana habitualment.

En canvi, els que més diuen no tenir temps són els homes, els de 30 a 44 anys, els portuguesos, els treballadors no qualificats i els que treballen habitualment un o més caps de setmana al mes.

4.4- Al llarg del 2019, quins esdeveniments esportius va veure o escoltar i a través de quin mitjà: televisió, ràdio, internet?

	Televisió	Ràdio	Internet	No ha vist o escoltat cap
Futbol	48,7%	5,1%	8,7%	48,9%
Bàsquet	27,1%	2,9%	4,8%	70,9%
Handbol	3,7%	0,1%	0,9%	96,1%
Tenis	17,9%	0,6%	2,8%	80,9%
Atletisme	6,4%	0,0%	0,9%	93,4%
Natació	6,1%	0,2%	1,4%	93,2%
Ciclisme	15,2%	0,3%	2,0%	84,1%
Motociclisme	17,4%	0,4%	3,6%	81,2%
Automobilisme (fórmula 1,...)	15,3%	0,6%	3,0%	83,1%
Altres	16,0%	0,1%	4,2%	81,8%



L'esport que més han vist els enquestats per televisió és el futbol amb un 49% seguit del bàsquet (27%) i el tenis (18%). En el cas de la ràdio, els més escoltats són de nou el futbol (5%) i el bàsquet (3%). Per últim, a través d'internet l'esport més vist és el futbol (9%), el bàsquet (5%) i el motociclisme (4%).

A l'hora de fer els creuaments, només es comentaran a continuació els esdeveniments vistos a través de la televisió, ja que tant a la ràdio com a internet no tenim mostra suficient per treure conclusions.

Així, quan observem les diferències per sexe, observem com a excepció de la natació, la resta d'esdeveniments són més vistos per homes.

En el cas del futbol, els més grans i els francesos són els que més responen afirmativament.

Respecte al basquet, els més grans també són els que més responen afirmativament, però en lloc dels francesos en aquest cas trobem els andorrans i els espanyols.

Pel que fa al motociclisme, els enquestats amb menor nivell educatiu són els que major percentatge obtenen.

En el cas de l'automobilisme, a part dels homes, els col·lectius que més diuen haver vist un esdeveniment d'aquest tipus per televisió són els més grans i els individus amb estudis més baixos (a menor nivell major percentatge).

No hi ha relacions significatives en la resta d'esports.

Altres esports

	freqüències	Percentatges
Total	158	100
Esquí	57	36,1
Rugbi	27	17,1
Patinatge	12	7,6
Boxa	10	6,3
Pàdel	8	5,1
Arts marcial	7	4,4
Golf	6	3,8
Rítmica/artística	5	3,2
Gimnàstica	5	3,2
Voleibol	4	2,5
Futbol americà	3	1,9
Voleibol	3	1,9
Natació	3	1,9
Beisbol	3	1,9
Hoquei	2	1,3
Squash	2	1,3
Equitació/doma	2	1,3
Pesca	2	1,3
E-SPORT	2	1,3
Curling	2	1,3
Halterofília	2	1,3
Vela	2	1,3
Triatló	1	0,6
Futbol sala	1	0,6
Tir de precisió	1	0,6
Tenis taula	1	0,6
Surf	1	0,6
Curses de muntanya	1	0,6
Piragüisme	1	0,6
Tir amb arc	1	0,6
Cricket	1	0,6
Altres	1	0,6
Biatló	1	0,6
Olimpiades	1	0,6
Rem	1	0,6
Muntanyisme	1	0,6
Dards/ billar	1	0,6

Entre els altres esports vistos trobem l'esquí, el rugbi, el patinatge, la boxa, el pàdel o la vela.

4. COMPARATIVA INTERNACIONAL

En les següents taules es mostren els resultats de l'Enquesta d'hàbits esportius d'Andorra 2020 i les dades d'una enquesta similar realitzada a Espanya l'any 2015.¹¹

A l'hora de comparar aquestes dades cal tenir en compte diversos factors que poden suposar una limitació per aquesta comparabilitat. D'una banda la metodologia utilitzada per realitzar el treball de camp, que en el cas de l'enquesta d'Andorra es va fer mitjançant una enquesta telefònica mentre que en l'enquesta d'Espanya es va realitzar mitjançant un sistema de recollida mixta: qüestionari a Internet, entrevista telefònica, entrevista per correu amb suport telefònic i entrevista presencial. Això pot presentar certes diferències o limitacions. En primer lloc, pot suposar una major facilitat en la comunicació entre els entrevistadors i els entrevistats en el cas de les enquestes personals (tant per la possibilitat d'aclarir dubtes dels enquestats com la sensació de tenir més temps per reflexionar i contestar les preguntes), en segon lloc una diferència a nivell educatiu, s'ha observat un lleuger augment en el nivell educatiu dels enquestats en gran part de les investigacions que fan servir el telèfon com a mitjà de comunicació en comparació a les enquestes fetes presencialment, ja que els individus amb menor nivell educatiu tenen més tendència a no agafar el telèfon o a no tenir-ne a casa¹², i també una major prevalença respecte a cada activitat degut a l'anonimat i la millor resposta a preguntes considerades sensibles, també en el cas de les preguntes telefòniques. D'altra banda, en l'enquesta d'Espanya es demanava per les activitats realitzades en el darrer any, és a dir durant els 12 mesos anteriors, el que suposa un període temporal més recent que en el cas de l'enquesta d'Andorra que es va demanar per les activitats que van fer durant l'any 2019, és a dir més de cinc mesos abans de la realització de l'enquesta, i per tant amb més dificultats de recordar amb exactitud les pràctiques esportives realitzades en aquell període de referència. Aquesta temporalitat es va decidir en funció del moment que es va fer el treball de camp, que va ser durant el període de confinament per la pandèmia de covid-19, i que per tant no feia possible demanar per un període més recent pels canvis en el comportament i hàbits durant aquells mesos.

El fet que en totes les dades s'observi una diferència significativa entre Andorra i Espanya està condicionat per aquestes diferències metodològiques i per la diferència temporal d'ambdós estudis, però també pot haver-hi una part de comportament diferencial de la població d'Andorra per les característiques del país.

Practica esportiva	Andorra	Espanya
3 o més vegades a la setmana	39,1	19,5
1-2 vegades a la setmana	64,0	46,2
1-3 vegades al mes	70,3	51,0
Almenys una vegada a l'any	73,2	53,5
No ha fet esport durant l'últim any	26,8	46,5
Característiques de la pràctica	Andorra	Espanya
De dilluns a divendres, excepte els festius	30,2	40,7
Els caps de setmana o festius	19,9	17,6

¹¹ Ministerio de Educación, Cultura y Deporte (2015). *Encuesta de hábitos deportivos 2015*.

¹² Galán, I., Rodríguez-Artalejo, F., & Zorrilla, B. (2004). Comparación entre encuestas telefónicas y encuestas «cara a cara» domiciliarias en la estimación de hábitos de salud y prácticas preventivas. *Gaceta Sanitaria*, 18, 440-450.

de Rada, V. D. (2010). Comparación entre los resultados proporcionados por encuestas telefónicas y personales: el caso de un estudio electoral (Vol. 66). CIS.

Indiferent	49,8	41,6
Vacances	9,9	10,5
Període laboral	25,8	23,4
Indiferent	64,3	66,1
A l'aire lliure (muntanya, parc, carrer, mar, etc.)	74,8	45,9
Gimnàs privat	22,8	23,1
Gimnàs públic	18,1	13,2
A casa	11,8	19,4
Altres instal·lacions o clubs esportius públics	10,0	17,9
Altres instal·lacions o clubs esportius privats	7,4	12,1
Esports individuals	72,1	58,0
Esports d'equip	10,8	14,2
Competicions esportives en l'últim any	20,6	18,5
Motius per fer esport	Andorra	Espanya
Per estar en forma (o millorar la forma física)	46,6	29,9
Perquè m'agrada l'esport	39,6	11,9
Per relaxar-me (eliminar estrès, tensions...)	25,8	13,7
Per diversió o entreteniment	20,9	23,0
Com a forma de relació social	3,6	2,6
Per superació personal	3,3	1,8
Per feina	2,3	0,7
Perquè m'agrada competir	1,8	1,5

Caminar o passejar, més o menys de pressa i almenys deu minuts seguits	Andorra	Espanya
Diàriament	50,3	49,1
Almenys una vegada a la setmana	80,3	68,2
Almenys una vegada al mes	83,7	69,9
Caminar i fer esport	Andorra	Espanya
Només caminen setmanalment	27,4	31,5
Només fan esport setmanalment	11,1	14,4
Caminen i fan esport setmanalment	52,9	39,1
Ni caminen ni fan esport setmanalment	8,6	15,0

Esports practicats	Andorra	Espanya
Gimnàstica, activitat física esportiva intensa (el·líptica, cinta de córrer, aeròbic, spinning)	35,4	29,0
Senderisme, muntanyisme (escalada, alpinisme)	34,9	31,9
Esports d'hivern (esquí, snowboard, etc.)	23,5	9,5
Gimnàstica, activitat física esportiva suau (Pilates, manteniment, ioga taitxí, etc.)	22,9	28,8
Carrera a peu (córrer, fúting)	22,5	30,4
Ciclisme (bicicleta, BTT)	22,2	38,7
Natació	17,7	38,5
Musculació, culturisme, halterofília	11,6	20,1
Futbol (futbol 11 i futbol 7)	8,0	22,4
Pàdel	6,1	16,8

5. ANNEXOS

1- Com qualificaria el seu interès en les activitats esportives següents, en una escala on 0 és cap interès i 10 és molt interès?

Esport en general

freqüències		Mitjana	Desviació
Total	900	6,565	2,872
GENERE	900	6,565	2,872
Home	457	7,245	2,532
Dona	443	5,862	3,031
EDAT	900	6,565	2,872
De 15 a 29 anys	171	7,468	2,239
De 30 a 44 anys	249	6,787	2,838
De 45 a 64 anys	335	6,400	2,742
65 o més anys	145	5,493	3,466
NACIONALITAT	900	6,565	2,872
Andorrana	417	6,818	2,802
Espanyola	242	6,162	2,943
Francesa	32	6,719	2,808
Portuguesa	121	6,322	2,844
Altres	88	6,750	2,972
ESTUDIS	900	6,565	2,872
Fins escolarització obligatòria	188	5,829	3,185
Secundària (batxillerat, selectivitat, FP de grau mitjà < 2 anys)	340	6,676	2,726
Terciària (FP de grau superior >=2 anys, universitat (3-5 anys), doctorat).	371	6,849	2,767
Ns/nc	1	1,000	
OCUPACIO	900	6,565	2,872
Directius, propietaris i comandaments intermedis	94	7,319	2,446
Personal administratiu i similars	98	6,347	2,717
Professionals, tècnics i similars	168	6,929	2,655
Treballadors del comerç, hostaleria i serveis	179	6,313	2,901
Treballadors de la indústria, construcció i agricultura	91	6,769	2,692
Treballadors no qualificats	26	6,077	2,432
Jubilats	129	5,266	3,551
Estudiants	74	7,851	2,045
Aturats i altres situacions	38	6,658	2,664
No contesta	3	5,333	4,619
INGRESSOS	900	6,565	2,872
Menys de 1200 euros mensuals	279	6,392	3,186
De 1200 a 1499 euros mensuals	192	6,193	2,937
De 1500 a 1999 euros mensuals	214	6,598	2,664
De 2000 a 2999 euros mensuals	136	6,985	2,650

Més de 3000 euros mensuals	79	7,266	2,229
CAPDESETMANA	656	6,672	2,718
Treballa habitualment 1 o més caps de setmana	327	6,768	2,659
No treballa els caps de setmana habitualment	329	6,578	2,776
PARROQUIA	900	6,565	2,872
Parròquies altes	348	6,652	2,771
Parròquies baixes	542	6,490	2,932
No contesta	10	7,600	3,026

Practicar esport

freqüències		Mitjana	Desviació
Total	900	6,170	3,210
GENERE	900	6,170	3,210
Home	457	6,613	3,166
Dona	443	5,713	3,195
EDAT	900	6,170	3,210
De 15 a 29 anys	171	7,468	2,325
De 30 a 44 anys	249	6,876	2,826
De 45 a 64 anys	335	5,672	3,253
65 o més anys	145	4,569	3,698
NACIONALITAT	900	6,170	3,210
Andorrana	417	6,621	3,093
Espanyola	242	5,564	3,389
Francesa	32	6,375	3,210
Portuguesa	121	5,769	3,117
Altres	88	6,170	3,101
ESTUDIS	900	6,170	3,210
Fins escolarització obligatòria	188	5,016	3,614
Secundària (batxillerat, selectivitat, FP de grau mitjà < 2 anys)	340	6,103	3,078
Terciària (FP de grau superior >=2 anys, universitat (3-5 anys), doctorat).	371	6,830	2,923
Ns/nc	1	0,000	
OCUPACIO	900	6,170	3,210
Directius, propietaris i comandaments intermedis	94	6,691	2,929
Personal administratiu i similars	98	6,327	2,956
Professionals, tècnics i similars	168	7,048	2,862
Treballadors del comerç, hostaleria i serveis	179	5,760	3,140
Treballadors de la indústria, construcció i agricultura	91	6,165	3,257
Treballadors no qualificats	26	5,308	3,043
Jubilats	129	4,383	3,729
Estudiants	74	7,824	2,173
Aturats i altres situacions	38	6,079	2,990
No contesta	3	4,333	3,786

INGRESSOS	900	6,170	3,210
Menys de 1200 euros mensuals	279	6,040	3,361
De 1200 a 1499 euros mensuals	192	5,729	3,273
De 1500 a 1999 euros mensuals	214	6,005	3,172
De 2000 a 2999 euros mensuals	136	6,713	2,959
Més de 3000 euros mensuals	79	7,215	2,725
CAPDESETMANA	656	6,343	3,061
Treballa habitualment 1 o més caps de setmana	327	6,125	3,164
No treballa els caps de setmana habitualment	329	6,559	2,944
PARROQUIA	900	6,170	3,210
Parròquies altes	348	6,279	3,074
Parròquies baixes	542	6,089	3,304
No contesta	10	6,800	2,781

Assistir a esdeveniments esportius

Freqüències		Mitjana	Desviació
Total	900	4,651	3,286
GENERE	900	4,651	3,286
Home	457	5,261	3,195
Dona	443	4,023	3,264
EDAT	900	4,651	3,286
De 15 a 29 anys	171	5,509	2,985
De 30 a 44 anys	249	5,121	3,207
De 45 a 64 anys	335	4,307	3,290
65 o més anys	145	3,625	3,392
NACIONALITAT	900	4,651	3,286
Andorrana	417	4,811	3,237
Espanyola	242	4,154	3,283
Francesa	32	4,781	3,260
Portuguesa	121	4,883	3,257
Altres	88	4,898	3,504
ESTUDIS	900	4,651	3,286
Fins escolarització obligatòria	188	4,209	3,389
Secundària (batxillerat, selectivitat, FP de grau mitjà < 2 anys)	340	4,726	3,260
Terciària (FP de grau superior >=2 anys, universitat (3-5 anys), doctorat).	371	4,817	3,246
Ns/nc	1	1,000	
OCUPACIO	900	4,651	3,286
Directius, propietaris i comandaments intermedis	94	5,441	3,321
Personal administratiu i similars	98	4,490	3,281
Professionals, tècnics i similars	168	4,792	3,114
Treballadors del comerç, hostaleria i serveis	179	4,693	3,227
Treballadors de la indústria, construcció i agricultura	91	4,714	3,311
Treballadors no qualificats	26	4,308	3,415

Jubilats	129	3,406	3,445
Estudiants	74	5,784	2,878
Aturats i altres situacions	38	4,500	3,211
No contesta	3	3,333	2,887
INGRESSOS	900	4,651	3,286
Menys de 1200 euros mensuals	279	4,651	3,451
De 1200 a 1499 euros mensuals	192	4,318	3,271
De 1500 a 1999 euros mensuals	214	4,631	3,214
De 2000 a 2999 euros mensuals	136	4,838	3,198
Més de 3000 euros mensuals	79	5,205	3,047
CAPDESETMANA	656	4,779	3,239
Treballa habitualment 1 o més caps de setmana	327	4,887	3,250
No treballa els caps de setmana habitualment	329	4,671	3,230
PARROQUIA	900	4,651	3,286
Parròquies altes	348	4,583	3,242
Parròquies baixes	542	4,681	3,311
No contesta	10	5,400	3,718

Veure o escoltar esdeveniments esportius per mitjans no presencials (televisió, ràdio, Internet, mòbil)

freqüències		Mitjana	Desviació
Total	900	4,786	3,256
GENERE	900	4,786	3,256
Home	457	5,822	3,104
Dona	443	3,717	3,061
EDAT	900	4,786	3,256
De 15 a 29 anys	171	5,064	3,108
De 30 a 44 anys	249	4,847	3,143
De 45 a 64 anys	335	4,713	3,268
65 o més anys	145	4,521	3,583
NACIONALITAT	900	4,786	3,256
Andorrana	417	4,837	3,150
Espanyola	242	4,411	3,407
Francesa	32	5,563	3,311
Portuguesa	121	5,325	3,032
Altres	88	4,557	3,507
ESTUDIS	900	4,786	3,256
Fins escolarització obligatòria	188	4,556	3,433
Secundària (batxillerat, selectivitat, FP de grau mitjà < 2 anys)	340	5,076	3,072
Terciària (FP de grau superior >=2 anys, universitat (3-5 anys), doctorat).	371	4,646	3,316
Ns/nc	1	1,000	

OCUPACIO	900	4,786	3,256
Directius, propietaris i comandaments intermedis	94	5,585	3,064
Personal administratiu i similars	98	4,367	3,134
Professionals, tècnics i similars	168	4,485	3,185
Treballadors del comerç, hostaleria i serveis	179	4,849	3,283
Treballadors de la indústria, construcció i agricultura	91	5,110	3,332
Treballadors no qualificats	26	4,692	3,159
Jubilats	129	4,359	3,634
Estudiants	74	5,257	2,947
Aturats i altres situacions	38	4,895	3,091
No contesta	3	2,667	2,517
INGRESSOS	900	4,786	3,256
Menys de 1200 euros mensuals	279	4,563	3,418
De 1200 a 1499 euros mensuals	192	4,557	3,258
De 1500 a 1999 euros mensuals	214	5,014	3,197
De 2000 a 2999 euros mensuals	136	4,875	3,111
Més de 3000 euros mensuals	79	5,354	3,026
CAPDESETMANA	656	4,812	3,213
Treballa habitualment 1 o més caps de setmana	327	5,089	3,171
No treballa els caps de setmana habitualment	329	4,538	3,236
PARROQUIA	900	4,786	3,256
Parròquies altes	348	4,712	3,267
Parròquies baixes	542	4,823	3,259
No contesta	10	5,400	2,875

Informar-se sobre esport per mitjans no presencials (premsa, televisió, ràdio, internet, mòbil)

freqüències		Mitjana	Desviació
Total	900	4,521	3,210
GENERE	900	4,521	3,210
Home	457	5,550	3,045
Dona	443	3,459	3,028
EDAT	900	4,521	3,210
De 15 a 29 anys	171	5,000	3,072
De 30 a 44 anys	249	4,589	3,180
De 45 a 64 anys	335	4,457	3,234
65 o més anys	145	3,986	3,309
NACIONALITAT	900	4,521	3,210
Andorrana	417	4,559	3,185
Espanyola	242	4,286	3,334
Francesa	32	4,813	3,551
Portuguesa	121	4,842	3,122
Altres	88	4,443	2,986
ESTUDIS	900	4,521	3,210

Fins escolarització obligatòria	188	4,283	3,282
Secundària (batxillerat, selectivitat, FP de grau mitjà < 2 anys)	340	4,797	3,125
Terciària (FP de grau superior >=2 anys, universitat (3-5 anys), doctorat).	371	4,397	3,240
Ns/nc	1	1,000	
OCUPACIO	900	4,521	3,210
Directius, propietaris i comandaments intermedis	94	5,277	3,129
Personal administratiu i similars	98	4,408	2,998
Professionals, tècnics i similars	168	4,257	3,276
Treballadors del comerç, hostaleria i serveis	179	4,598	3,237
Treballadors de la indústria, construcció i agricultura	91	5,033	2,987
Treballadors no qualificats	26	3,962	3,412
Jubilats	129	3,859	3,357
Estudiants	74	4,919	3,015
Aturats i altres situacions	38	4,474	3,439
No contesta	3	3,000	2,646
INGRESSOS	900	4,521	3,210
Menys de 1200 euros mensuals	279	4,379	3,368
De 1200 a 1499 euros mensuals	192	4,302	3,228
De 1500 a 1999 euros mensuals	214	4,734	3,180
De 2000 a 2999 euros mensuals	136	4,610	2,901
Més de 3000 euros mensuals	79	4,823	3,202
CAPDESETMANA	656	4,611	3,178
Treballa habitualment 1 o més caps de setmana	327	4,862	3,139
No treballa els caps de setmana habitualment	329	4,362	3,202
PARROQUIA	900	4,521	3,210
Parròquies altes	348	4,473	3,201
Parròquies baixes	542	4,536	3,224
No contesta	10	5,400	2,951

Jugar a videojocs vinculats a l'esport

freqüències		Mitjana	Desviació
Total	900	1,345	2,597
GENERE	900	1,345	2,597
Home	457	1,847	2,961
Dona	443	0,826	2,032
EDAT	900	1,345	2,597
De 15 a 29 anys	171	3,158	3,473
De 30 a 44 anys	249	1,602	2,741
De 45 a 64 anys	335	0,687	1,780
65 o més anys	145	0,278	1,167
NACIONALITAT	900	1,345	2,597
Andorrana	417	1,381	2,579
Espanyola	242	0,892	2,126

Francesca	32	0,844	2,034
Portuguesa	121	1,702	2,871
Altres	88	2,102	3,325
ESTUDIS	900	1,345	2,597
Fins escolarització obligatòria	188	1,176	2,435
Secundària (batxillerat, selectivitat, FP de grau mitjà < 2 anys)	340	1,715	2,899
Terciària (FP de grau superior >=2 anys, universitat (3-5 anys), doctorat).	371	1,094	2,340
Ns/nc	1	0,000	
OCUPACIO	900	1,345	2,597
Directius, propietaris i comandaments intermedis	94	1,053	2,438
Personal administratiu i similars	98	1,245	2,533
Professionals, tècnics i similars	168	1,107	2,254
Treballadors del comerç, hostaleria i serveis	179	1,508	2,672
Treballadors de la indústria, construcció i agricultura	91	1,835	2,895
Treballadors no qualificats	26	0,885	2,355
Jubilats	129	0,313	1,228
Estudiants	74	3,486	3,437
Aturats i altres situacions	38	0,947	2,514
No contesta	3	2,667	4,619
INGRESSOS	900	1,345	2,597
Menys de 1200 euros mensuals	279	1,799	3,005
De 1200 a 1499 euros mensuals	192	1,083	2,414
De 1500 a 1999 euros mensuals	214	1,341	2,453
De 2000 a 2999 euros mensuals	136	1,066	2,294
Més de 3000 euros mensuals	79	0,873	2,121
CAPDESETMANA	656	1,323	2,547
Treballa habitualment 1 o més caps de setmana	327	1,557	2,761
No treballa els caps de setmana habitualment	329	1,091	2,296
PARROQUIA	900	1,345	2,597
Parròquies altes	348	1,259	2,452
Parròquies baixes	542	1,366	2,660
No contesta	10	3,200	3,490

2.1- Al 2019 disposava d'una llicència en vigor d'alguna federació esportiva?

% Horitzontals		Sí, d'una	Sí, de més d'una	No	Ns/nc
Total	900	14,4	2,8	82,8	0,0
GENERE	900	14,4	2,8	82,8	0,0
Home	457	22,5	4,8	72,6	0,0
Dona	443	6,1	0,7	93,2	0,0
EDAT	900	14,4	2,8	82,8	0,0
De 15 a 29 anys	171	22,2	2,9	74,9	0,0
De 30 a 44 anys	249	16,1	2,8	81,1	0,0

De 45 a 64 anys	335	12,2	3,6	84,2	0,0
65 o més anys	145	7,6	0,7	91,7	0,0
NACIONALITAT	900	14,4	2,8	82,8	0,0
Andorrana	417	22,1	4,3	73,6	0,0
Espanyola	242	7,9	2,1	90,1	0,0
Francesa	32	18,8	6,3	75,0	0,0
Portuguesa	121	6,6	0,0	93,4	0,0
Altres	88	5,7	0,0	94,3	0,0
ESTUDIS	900	14,4	2,8	82,8	0,0
Fins escolarització obligatòria	188	10,6	0,5	88,8	0,0
Secundària (batxillerat, selectivitat, FP de grau mitjà < 2 anys)	340	15,0	2,4	82,6	0,0
Terciària (FP de grau superior >=2 anys, universitat (3-5 anys), doctorat).	371	15,9	4,3	79,8	0,0
Ns/nc	1	0,0	0,0	100,0	0,0
OCUPACIO	900	14,4	2,8	82,8	0,0
Directius, propietaris i comandaments intermedis	94	22,3	2,1	75,5	0,0
Personal administratiu i similars	98	13,3	3,1	83,7	0,0
Professionals, tècnics i similars	168	20,2	5,4	74,4	0,0
Treballadors del comerç, hostaleria i serveis	179	8,4	1,7	89,9	0,0
Treballadors de la indústria, construcció i agricultura	91	15,4	3,3	81,3	0,0
Treballadors no qualificats	26	3,8	0,0	96,2	0,0
Jubilats	129	7,0	1,6	91,5	0,0
Estudiants	74	28,4	1,4	70,3	0,0
Aturats i altres situacions	38	5,3	5,3	89,5	0,0
No contesta	3	0,0	0,0	100,0	0,0
INGRESSOS	900	14,4	2,8	82,8	0,0
Menys de 1200 euros mensuals	279	12,5	1,1	86,4	0,0
De 1200 a 1499 euros mensuals	192	8,3	1,0	90,6	0,0
De 1500 a 1999 euros mensuals	214	11,7	3,7	84,6	0,0
De 2000 a 2999 euros mensuals	136	21,3	3,7	75,0	0,0
Més de 3000 euros mensuals	79	31,6	8,9	59,5	0,0
CAPDESETMANA	656	14,9	3,0	82,0	0,0
Treballa habitualment 1 o més caps de setmana	327	13,5	2,8	83,8	0,0
No treballa els caps de setmana habitualment	329	16,4	3,3	80,2	0,0
PARROQUIA	900	14,4	2,8	82,8	0,0
Parròquies altes	348	17,5	2,6	79,9	0,0
Parròquies baixes	542	12,4	3,0	84,7	0,0
No contesta	10	20,0	0,0	80,0	0,0

2.2- Al 2019 era membre, soci o abonat d'un...

% Horizontals		Centre esportiu comunal	Gimnàs privat	Club o associació esportiu públic	Club o associació esportiu privat	No a cap	Ns/nc
Total	900	22,1	16,7	4,8	8,8	53,2	0,1
GENERE	900	22,1	16,7	4,8	8,8	53,2	0,1
Home	457	22,5	15,3	6,1	13,6	50,3	0,2
Dona	443	21,7	18,1	3,4	3,8	56,2	0,0
EDAT	900	22,1	16,7	4,8	8,8	53,2	0,1
De 15 a 29 anys	171	27,5	23,4	7,0	9,9	39,8	0,0
De 30 a 44 anys	249	29,7	20,5	6,0	8,4	43,4	0,0
De 45 a 64 anys	335	16,7	15,5	3,6	9,3	59,7	0,3
65 o més anys	145	15,2	4,8	2,8	6,9	71,0	0,0
NACIONALITAT	900	22,1	16,7	4,8	8,8	53,2	0,1
Andorrana	417	24,9	20,4	7,7	12,7	42,2	0,0
Espanyola	242	18,6	14,5	1,2	7,9	63,2	0,4
Francesa	32	40,6	6,3	6,3	3,1	46,9	0,0
Portuguesa	121	14,9	9,9	3,3	3,3	70,2	0,0
Altres	88	21,6	18,2	2,3	2,3	56,8	0,0
ESTUDIS	900	22,1	16,7	4,8	8,8	53,2	0,1
Fins escolarització obligatòria	188	11,7	5,9	5,9	2,1	76,1	0,5
Secundària (batxillerat, selectivitat, FP de grau mitjà < 2 anys)	340	24,1	15,0	4,1	8,5	53,5	0,0
Terciària (FP de grau superior >=2 anys, universitat (3-5 anys), doctorat).	371	25,6	23,7	4,9	12,4	41,2	0,0
Ns/nc	1	0,0	0,0	0,0	0,0	100,0	0,0
OCUPACIO	900	22,1	16,7	4,8	8,8	53,2	0,1
Directius, propietaris i comandaments intermedis	94	23,4	22,3	3,2	16,0	45,7	0,0
Personal administratiu i similars	98	27,6	19,4	3,1	7,1	50,0	0,0
Professionals, tècnics i similars	168	32,1	24,4	7,1	14,3	33,9	0,0
Treballadors del comerç, hostaleria i serveis	179	17,9	16,2	2,2	2,8	62,0	0,0
Treballadors de la indústria, construcció i agricultura	91	23,1	11,0	6,6	6,6	56,0	0,0
Treballadors no qualificats	26	23,1	0,0	0,0	0,0	76,9	0,0
Jubilats	129	11,6	6,2	2,3	7,0	72,9	0,8
Estudiants	74	24,3	24,3	13,5	13,5	33,8	0,0
Aturats i altres situacions	38	10,5	7,9	5,3	7,9	71,1	0,0
No contesta	3	0,0	33,3	0,0	0,0	66,7	0,0

INGRESSOS	900	22,1	16,7	4,8	8,8	53,2	0,1
Menys de 1200 euros mensuals	279	17,2	11,5	6,1	7,5	60,6	0,0
De 1200 a 1499 euros mensuals	192	23,4	15,1	2,1	4,2	57,8	0,5
De 1500 a 1999 euros mensuals	214	25,7	15,9	3,3	6,1	52,3	0,0
De 2000 a 2999 euros mensuals	136	26,5	21,3	5,1	13,2	43,4	0,0
Més de 3000 euros mensuals	79	19,0	32,9	10,1	24,1	35,4	0,0
CAPDESETMANA	656	24,7	18,3	4,3	8,7	50,5	0,0
Treballa habitualment 1 o més caps de setmana	327	21,7	17,1	4,9	7,3	55,4	0,0
No treballa els caps de setmana habitualment	329	27,7	19,5	3,6	10,0	45,6	0,0
PARROQUIA	900	22,1	16,7	4,8	8,8	53,2	0,1
Parròquies altes	348	31,0	12,9	4,6	8,0	50,6	0,0
Parròquies baixes	542	16,6	18,8	4,8	9,2	55,2	0,2
No contesta	10	10,0	30,0	10,0	10,0	40,0	0,0

3- A part de caminar o passejar, amb quina freqüència va practicar esport durant el 2019?

% Horitzontals		3 o més vegades a la setmana	1-2 vegades a la setmana	1-3 vegades al mes	Almenys una vegada a l'any	No he fet esport durant l'últim any
Total	900	39,1	24,9	6,3	2,9	26,8
GENERE	900	39,1	24,9	6,3	2,9	26,8
Home	457	44,2	26,3	5,3	3,1	21,2
Dona	443	33,9	23,5	7,4	2,7	32,5
EDAT	900	39,1	24,9	6,3	2,9	26,8
De 15 a 29 anys	171	56,7	25,7	5,3	1,8	10,5
De 30 a 44 anys	249	47,4	28,5	7,2	4,0	12,9
De 45 a 64 anys	335	32,5	24,8	7,2	3,0	32,5
65 o més anys	145	19,3	17,9	4,1	2,1	56,6
NACIONALITAT	900	39,1	24,9	6,3	2,9	26,8
Andorrana	417	46,5	25,9	6,2	2,6	18,7
Espanyola	242	32,2	21,5	7,0	1,7	37,6
Francesa	32	40,6	25,0	9,4	6,3	18,8
Portuguesa	121	27,3	25,6	5,0	4,1	38,0
Altres	88	38,6	28,4	5,7	4,5	22,7
ESTUDIS	900	39,1	24,9	6,3	2,9	26,8
Fins escolarització obligatòria	188	22,9	17,6	5,9	4,8	48,9

Secundària (batxillerat, selectivitat, FP de grau mitjà < 2 anys)	340	40,0	27,1	5,6	2,9	24,4
Terciària (FP de grau superior >=2 anys, universitat (3-5 anys), doctorat).	371	46,6	26,7	7,3	1,9	17,5
Ns/nc	1	0,0	0,0	0,0	0,0	100,0
OCUPACIO	900	39,1	24,9	6,3	2,9	26,8
Directius, propietaris i comandaments intermedis	94	46,8	29,8	3,2	4,3	16,0
Personal administratiu i similars	98	31,6	32,7	8,2	9,2	18,4
Professionals, tècnics i similars	168	53,6	22,0	8,9	1,8	13,7
Treballadors del comerç, hostaleria i serveis	179	35,8	25,7	7,8	2,8	27,9
Treballadors de la indústria, construcció i agricultura	91	41,8	23,1	6,6	0,0	28,6
Treballadors no qualificats	26	11,5	19,2	7,7	3,8	57,7
Jubilats	129	19,4	17,1	4,7	2,3	56,6
Estudiants	74	62,2	32,4	2,7	0,0	2,7
Aturats i altres situacions	38	28,9	18,4	2,6	2,6	47,4
No contesta	3	0,0	66,7	0,0	0,0	33,3
INGRESSOS	900	39,1	24,9	6,3	2,9	26,8
Menys de 1200 euros mensuals	279	35,8	24,0	5,7	2,5	31,9
De 1200 a 1499 euros mensuals	192	34,9	22,9	4,7	4,2	33,3
De 1500 a 1999 euros mensuals	214	33,6	29,0	8,4	3,3	25,7
De 2000 a 2999 euros mensuals	136	51,5	22,8	7,4	2,2	16,2
Més de 3000 euros mensuals	79	54,4	25,3	5,1	1,3	13,9
CAPDESETMANA	656	41,0	25,9	7,3	3,4	22,4
Treballa habitualment 1 o més caps de setmana	327	40,1	24,5	6,1	2,8	26,6
No treballa els caps de setmana habitualment	329	41,9	27,4	8,5	4,0	18,2
PARROQUIA	900	39,1	24,9	6,3	2,9	26,8
Parròquies altes	348	43,7	27,0	7,2	2,9	19,3
Parròquies baixes	542	36,0	23,2	5,9	3,0	31,9
No contesta	10	50,0	40,0	0,0	0,0	10,0

3.1- Ha realitzat esport durant el 2019

% Horitzontals		Ha practicat esport durant el 2019	No ha practicat esport durant el 2019
Total	900	73,2	26,8
GENERE	900	73,2	26,8
Home	457	78,8	21,2
Dona	443	67,5	32,5
EDAT	900	73,2	26,8
De 15 a 29 anys	171	89,5	10,5
De 30 a 44 anys	249	87,1	12,9
De 45 a 64 anys	335	67,5	32,5
65 o més anys	145	43,4	56,6
NACIONALITAT	900	73,2	26,8
Andorrana	417	81,3	18,7
Espanyola	242	62,4	37,6
Francesa	32	81,3	18,8
Portuguesa	121	62,0	38,0
Altres	88	77,3	22,7
ESTUDIS	900	73,2	26,8
Fins escolarització obligatòria	188	51,1	48,9
Secundària (batxillerat, selectivitat, FP de grau mitjà < 2 anys)	340	75,6	24,4
Terciària (FP de grau superior >=2 anys, universitat (3-5 anys), doctorat).	371	82,5	17,5
Ns/nc	1	0,0	100,0
OCUPACIO	900	73,2	26,8
Directius, propietaris i comandaments intermedis	94	84,0	16,0
Personal administratiu i similars	98	81,6	18,4
Professionals, tècnics i similars	168	86,3	13,7
Treballadors del comerç, hostaleria i serveis	179	72,1	27,9
Treballadors de la indústria, construcció i agricultura	91	71,4	28,6
Treballadors no qualificats	26	42,3	57,7
Jubilats	129	43,4	56,6
Estudiants	74	97,3	2,7
Aturats i altres situacions	38	52,6	47,4
No contesta	3	66,7	33,3
INGRESSOS	900	73,2	26,8
Menys de 1200 euros mensuals	279	68,1	31,9
De 1200 a 1499 euros mensuals	192	66,7	33,3
De 1500 a 1999 euros mensuals	214	74,3	25,7
De 2000 a 2999 euros mensuals	136	83,8	16,2
Més de 3000 euros mensuals	79	86,1	13,9
CAPDESETMANA	656	77,6	22,4
Treballa habitualment 1 o més caps de setmana	327	73,4	26,6
No treballa els caps de setmana habitualment	329	81,8	18,2

PARROQUIA	900	73,2	26,8
Parròquies altes	348	80,7	19,3
Parròquies baixes	542	68,1	31,9
No contesta	10	90,0	10,0

3.2- Quan fa esport amb més freqüència? (Ha fet esport almenys un cop durant l'any 2019)

% Horitzontals		De dilluns a divendres, excepte els festius	Els caps de setmana o festius	Indiferent	Ns/nc
Total	659	30,2	19,9	49,8	0,2
GENERE	659	30,2	19,9	49,8	0,2
Home	360	26,9	21,1	51,9	0,0
Dona	299	34,1	18,4	47,2	0,3
EDAT	659	30,2	19,9	49,8	0,2
De 15 a 29 anys	153	35,3	14,4	50,3	0,0
De 30 a 44 anys	217	33,2	19,8	46,5	0,5
De 45 a 64 anys	226	23,5	27,0	49,6	0,0
65 o més anys	63	31,7	7,9	60,3	0,0
NACIONALITAT	659	30,2	19,9	49,8	0,2
Andorrana	339	28,0	18,9	53,1	0,0
Espanyola	151	34,4	23,8	41,1	0,7
Francesa	26	34,6	3,8	61,5	0,0
Portuguesa	75	32,0	24,0	44,0	0,0
Altres	68	27,9	17,6	54,4	0,0
ESTUDIS	659	30,2	19,9	49,8	0,2
Fins escolarització obligatòria	96	33,3	22,9	43,8	0,0
Secundària (batxillerat, selectivitat, FP de grau mitjà < 2 anys)	257	28,8	19,1	51,8	0,4
Terciària (FP de grau superior >=2 anys, universitat (3-5 anys), doctorat).	306	30,4	19,6	50,0	0,0
Ns/nc	0	0,0	0,0	0,0	0,0
OCUPACIO	659	30,2	19,9	49,8	0,2
Directius, propietaris i comandaments intermedis	79	24,1	20,3	54,4	1,3
Personal administratiu i similars	80	30,0	31,3	38,8	0,0
Professionals, tècnics i similars	145	20,0	23,4	56,6	0,0
Treballadors del comerç, hostaleria i serveis	129	38,0	14,7	47,3	0,0

Treballadors de la indústria, construcció i agricultura	65	33,8	30,8	35,4	0,0
Treballadors no qualificats	11	36,4	27,3	36,4	0,0
Jubilats	56	33,9	7,1	58,9	0,0
Estudiants	72	40,3	8,3	51,4	0,0
Aturats i altres situacions	20	20,0	15,0	65,0	0,0
No contesta	2	0,0	50,0	50,0	0,0
INGRESSOS	659	30,2	19,9	49,8	0,2
Menys de 1200 euros mensuals	190	36,3	12,6	51,1	0,0
De 1200 a 1499 euros mensuals	128	32,8	21,1	45,3	0,8
De 1500 a 1999 euros mensuals	159	28,9	24,5	46,5	0,0
De 2000 a 2999 euros mensuals	114	23,7	24,6	51,8	0,0
Més de 3000 euros mensuals	68	22,1	19,1	58,8	0,0
CAPDESETMANA	509	28,7	23,2	47,9	0,2
Treballa habitualment 1 o més caps de setmana	240	30,0	15,4	54,2	0,4
No treballa els caps de setmana habitualment	269	27,5	30,1	42,4	0,0
PARROQUIA	659	30,2	19,9	49,8	0,2
Parròquies altes	281	32,4	20,6	47,0	0,0
Parròquies baixes	369	28,2	19,5	52,0	0,3
No contesta	9	44,4	11,1	44,4	0,0

3.3- En vacances o en període laboral? (Ha fet esport almenys un cop durant l'any 2019)

% Horitzontals		Període laboral	Vacances	Indiferent	Ns/nc
Total	659	25,8	9,9	64,3	0,0
GENERE	659	25,8	9,9	64,3	0,0
Home	360	22,8	8,6	68,6	0,0
Dona	299	29,4	11,4	59,2	0,0
EDAT	659	25,8	9,9	64,3	0,0
De 15 a 29 anys	153	29,4	12,4	58,2	0,0
De 30 a 44 anys	217	28,1	10,6	61,3	0,0
De 45 a 64 anys	226	24,3	10,2	65,5	0,0
65 o més anys	63	14,3	0,0	85,7	0,0
NACIONALITAT	659	25,8	9,9	64,3	0,0
Andorrana	339	22,4	9,1	68,4	0,0
Espanyola	151	30,5	11,3	58,3	0,0
Francesa	26	26,9	0,0	73,1	0,0
Portuguesa	75	34,7	12,0	53,3	0,0
Altres	68	22,1	11,8	66,2	0,0
ESTUDIS	659	25,8	9,9	64,3	0,0

Fins escolarització obligatòria	96	25,0	8,3	66,7	0,0
Secundària (batxillerat, selectivitat, FP de grau mitjà < 2 anys)	257	28,4	9,3	62,3	0,0
Terciària (FP de grau superior >=2 anys, universitat (3-5 anys), doctorat).	306	23,9	10,8	65,4	0,0
Ns/nc	0	0,0	0,0	0,0	0,0
OCUPACIO	659	25,8	9,9	64,3	0,0
Directius, propietaris i comandaments intermedis	79	19,0	11,4	69,6	0,0
Personal administratiu i similars	80	25,0	10,0	65,0	0,0
Professionals, tècnics i similars	145	22,8	11,0	66,2	0,0
Treballadors del comerç, hostaleria i serveis	129	33,3	11,6	55,0	0,0
Treballadors de la indústria, construcció i agricultura	65	30,8	10,8	58,5	0,0
Treballadors no qualificats	11	27,3	18,2	54,5	0,0
Jubilats	56	16,1	0,0	83,9	0,0
Estudiants	72	31,9	9,7	58,3	0,0
Aturats i altres situacions	20	15,0	5,0	80,0	0,0
No contesta	2	50,0	0,0	50,0	0,0
INGRESSOS	659	25,8	9,9	64,3	0,0
Menys de 1200 euros mensuals	190	28,4	7,9	63,7	0,0
De 1200 a 1499 euros mensuals	128	27,3	11,7	60,9	0,0
De 1500 a 1999 euros mensuals	159	28,9	10,7	60,4	0,0
De 2000 a 2999 euros mensuals	114	18,4	10,5	71,1	0,0
Més de 3000 euros mensuals	68	20,6	8,8	70,6	0,0
CAPDESETMANA	509	26,1	11,2	62,7	0,0
Treballa habitualment 1 o més caps de setmana	240	29,6	10,4	60,0	0,0
No treballa els caps de setmana habitualment	269	23,0	11,9	65,1	0,0
PARROQUIA	659	25,8	9,9	64,3	0,0
Parròquies altes	281	24,6	9,6	65,8	0,0
Parròquies baixes	369	26,3	10,3	63,4	0,0
No contesta	9	44,4	0,0	55,6	0,0

3.4-On fa esport habitualment? (Ha fet esport almenys un cop durant l'any 2019)

% Horitzontals		A l'aire lliure	Gimnàs privat	Gimnàs públic	A casa	Altres instal·lacions o clubs esportius públics	Altres instal·lacions o clubs esportius privats
Total	659	74,8	22,8	18,1	11,8	10,0	7,4
GENERE	659	74,8	22,8	18,1	11,8	10,0	7,4
Home	360	82,5	18,3	16,7	8,9	10,6	9,4
Dona	299	65,6	28,1	19,7	15,4	9,4	5,0
EDAT	659	74,8	22,8	18,1	11,8	10,0	7,4
De 15 a 29 anys	153	69,9	26,1	17,6	9,2	14,4	7,2
De 30 a 44 anys	217	77,0	22,6	24,9	13,4	8,3	7,8
De 45 a 64 anys	226	80,5	22,1	11,9	8,8	8,0	9,3

65 o més anys	63	58,7	17,5	17,5	23,8	12,7	0,0
NACIONALITAT	659	74,8	22,8	18,1	11,8	10,0	7,4
Andorrana	339	76,7	26,0	18,0	10,3	11,2	9,1
Espanyola	151	72,2	21,2	16,6	9,9	8,6	10,6
Francesa	26	73,1	15,4	26,9	7,7	19,2	0,0
Portuguesa	75	72,0	18,7	16,0	18,7	8,0	2,7
Altres	68	75,0	17,6	20,6	17,6	5,9	0,0
ESTUDIS	659	74,8	22,8	18,1	11,8	10,0	7,4
Fins escolarització obligatòria	96	72,9	11,5	11,5	21,9	13,5	2,1
Secundària (batxillerat, selectivitat, FP de grau mitjà < 2 anys)	257	75,5	18,7	20,6	11,7	10,9	8,9
Terciària (FP de grau superior >=2 anys, universitat (3-5 anys), doctorat).	306	74,8	29,7	18,0	8,8	8,2	7,8
Ns/nc	0	0,0	0,0	0,0	0,0	0,0	0,0
OCUPACIO	659	74,8	22,8	18,1	11,8	10,0	7,4
Directius, propietaris i comandaments intermedis	79	75,9	25,3	12,7	7,6	8,9	10,1
Personal administratiu i similars	80	76,3	21,3	20,0	8,8	8,8	6,3
Professionals, tècnics i similars	145	83,4	31,7	23,4	7,6	9,0	11,0
Treballadors del comerç, hostaleria i serveis	129	72,9	19,4	14,7	12,4	7,8	3,9
Treballadors de la indústria, construcció i agricultura	65	87,7	13,8	21,5	16,9	7,7	6,2
Treballadors no qualificats	11	54,5	0,0	36,4	18,2	9,1	0,0
Jubilats	56	58,9	19,6	14,3	26,8	12,5	0,0
Estudiants	72	62,5	26,4	15,3	9,7	19,4	11,1
Aturats i altres situacions	20	70,0	10,0	15,0	10,0	10,0	15,0
No contesta	2	100,0	50,0	0,0	50,0	0,0	0,0
INGRESSOS	659	74,8	22,8	18,1	11,8	10,0	7,4
Menys de 1200 euros mensuals	190	62,6	18,4	16,3	15,3	14,2	5,8
De 1200 a 1499 euros mensuals	128	75,8	22,7	20,3	14,1	7,0	5,5

De 1500 a 1999 euros mensuals	159	80,5	19,5	22,6	10,7	11,9	6,3
De 2000 a 2999 euros mensuals	114	84,2	28,1	17,5	7,0	4,4	11,4
Més de 3000 euros mensuals	68	77,9	33,8	8,8	8,8	8,8	11,8
CAPDESETMANA	509	78,4	23,0	19,1	10,6	8,4	7,5
Treballa habitualment 1 o més caps de setmana	240	78,3	22,5	17,5	12,1	9,2	6,7
No treballa els caps de setmana habitualment	269	78,4	23,4	20,4	9,3	7,8	8,2
PARROQUIA	659	74,8	22,8	18,1	11,8	10,0	7,4
Parròquies altes	281	77,9	15,7	21,7	11,0	10,7	7,8
Parròquies baixes	369	72,1	27,6	15,4	12,7	9,8	7,0
No contesta	9	88,9	44,4	11,1	0,0	0,0	11,1

3.5- Habitualment fa esports individuals o d'equip? (Ha fet esport almenys un cop durant l'any 2019)

% Horitzontals		Esports individuals	Esports d'equip	Tots dos	Ns/nc
Total	659	72,1	10,8	17,0	0,2
GENERE	659	72,1	10,8	17,0	0,2
Home	360	68,6	11,9	19,4	0,0
Dona	299	76,3	9,4	14,0	0,3
EDAT	659	72,1	10,8	17,0	0,2
De 15 a 29 anys	153	63,4	20,3	15,7	0,7
De 30 a 44 anys	217	68,7	9,2	22,1	0,0
De 45 a 64 anys	226	77,9	7,5	14,6	0,0
65 o més anys	63	84,1	4,8	11,1	0,0
NACIONALITAT	659	72,1	10,8	17,0	0,2
Andorrana	339	71,1	12,4	16,2	0,3
Espanyola	151	75,5	7,9	16,6	0,0
Francesa	26	61,5	15,4	23,1	0,0
Portuguesa	75	70,7	10,7	18,7	0,0
Altres	68	75,0	7,4	17,6	0,0
ESTUDIS	659	72,1	10,8	17,0	0,2
Fins escolarització obligatòria	96	69,8	14,6	15,6	0,0
Secundària (batxillerat, selectivitat, FP de grau mitjà < 2 anys)	257	72,0	10,5	17,1	0,4
Terciària (FP de grau superior >=2 anys, universitat (3-5 anys), doctorat).	306	72,9	9,8	17,3	0,0
Ns/nc	0	0,0	0,0	0,0	0,0
OCUPACIO	659	72,1	10,8	17,0	0,2

Directius, propietaris i comandaments intermedis	79	70,9	12,7	16,5	0,0
Personal administratiu i similars	80	72,5	10,0	17,5	0,0
Professionals, tècnics i similars	145	69,7	9,0	21,4	0,0
Treballadors del comerç, hostaleria i serveis	129	75,2	9,3	15,5	0,0
Treballadors de la indústria, construcció i agricultura	65	78,5	6,2	15,4	0,0
Treballadors no qualificats	11	63,6	18,2	18,2	0,0
Jubilats	56	85,7	3,6	10,7	0,0
Estudiants	72	56,9	26,4	15,3	1,4
Aturats i altres situacions	20	75,0	0,0	25,0	0,0
No contesta	2	50,0	50,0	0,0	0,0
INGRESSOS	659	72,1	10,8	17,0	0,2
Menys de 1200 euros mensuals	190	66,8	19,5	13,2	0,5
De 1200 a 1499 euros mensuals	128	74,2	7,0	18,8	0,0
De 1500 a 1999 euros mensuals	159	76,1	5,0	18,9	0,0
De 2000 a 2999 euros mensuals	114	71,1	9,6	19,3	0,0
Més de 3000 euros mensuals	68	75,0	8,8	16,2	0,0
CAPDESETMANA	509	72,9	9,6	17,5	0,0
Treballa habitualment 1 o més caps de setmana	240	70,4	11,7	17,9	0,0
No treballa els caps de setmana habitualment	269	75,1	7,8	17,1	0,0
PARROQUIA	659	72,1	10,8	17,0	0,2
Parròquies altes	281	70,5	11,4	18,1	0,0
Parròquies baixes	369	73,2	10,0	16,5	0,3
No contesta	9	77,8	22,2	0,0	0,0

3.6-Va participar en competicions esportives organitzades durant el 2019? (Ha fet esport almenys un cop durant l'any 2019)

% Horitzontals		Sí	No	Ns/nc
Total	659	20,6	79,1	0,3
GENERE	659	20,6	79,1	0,3
Home	360	27,2	72,5	0,3
Dona	299	12,7	87,0	0,3
EDAT	659	20,6	79,1	0,3
De 15 a 29 anys	153	28,8	70,6	0,7
De 30 a 44 anys	217	23,5	76,5	0,0
De 45 a 64 anys	226	15,0	85,0	0,0
65 o més anys	63	11,1	87,3	1,6
NACIONALITAT	659	20,6	79,1	0,3
Andorrana	339	24,5	75,2	0,3
Espanyola	151	20,5	79,5	0,0
Francesa	26	26,9	69,2	3,8

Portuguesa	75	12,0	88,0	0,0
Altres	68	8,8	91,2	0,0
ESTUDIS	659	20,6	79,1	0,3
Fins escolarització obligatòria	96	16,7	82,3	1,0
Secundària (batxillerat, selectivitat, FP de grau mitjà < 2 anys)	257	19,8	80,2	0,0
Terciària (FP de grau superior >=2 anys, universitat (3-5 anys), doctorat).	306	22,5	77,1	0,3
Ns/nc	0	0,0	0,0	0,0
OCUPACIO	659	20,6	79,1	0,3
Directius, propietaris i comandaments intermedis	79	25,3	74,7	0,0
Personal administratiu i similars	80	15,0	85,0	0,0
Professionals, tècnics i similars	145	31,0	69,0	0,0
Treballadors del comerç, hostaleria i serveis	129	10,9	89,1	0,0
Treballadors de la indústria, construcció i agricultura	65	18,5	81,5	0,0
Treballadors no qualificats	11	0,0	100,0	0,0
Jubilats	56	12,5	85,7	1,8
Estudiants	72	33,3	65,3	1,4
Aturats i altres situacions	20	10,0	90,0	0,0
No contesta	2	0,0	100,0	0,0
INGRESSOS	659	20,6	79,1	0,3
Menys de 1200 euros mensuals	190	19,5	80,0	0,5
De 1200 a 1499 euros mensuals	128	14,1	85,9	0,0
De 1500 a 1999 euros mensuals	159	18,9	80,5	0,6
De 2000 a 2999 euros mensuals	114	24,6	75,4	0,0
Més de 3000 euros mensuals	68	33,8	66,2	0,0
CAPDESETMANA	509	20,2	79,8	0,0
Treballa habitualment 1 o més caps de setmana	240	18,3	81,7	0,0
No treballa els caps de setmana habitualment	269	21,9	78,1	0,0
PARROQUIA	659	20,6	79,1	0,3
Parròquies altes	281	21,4	78,6	0,0
Parròquies baixes	369	20,1	79,7	0,3
No contesta	9	22,2	66,7	11,1

3.7- Quins són els dos motius principals pels quals fa esport? (Ha fet esport almenys un cop durant l'any 2019)

% Horitzontals		Per estar en forma (o millorar la forma física)	Perquè m'agrada l'esport	Per relaxar-me (eliminar estrès, tensions...)	Per diversió o entreteniment
Total	659	46,6	39,6	25,8	20,9
GENERE	659	46,6	39,6	25,8	20,9
Home	360	42,5	39,2	24,4	25,6
Dona	299	51,5	40,1	27,4	15,4
EDAT	659	46,6	39,6	25,8	20,9

De 15 a 29 anys	153	41,8	45,8	33,3	20,3
De 30 a 44 anys	217	46,5	41,0	25,8	26,7
De 45 a 64 anys	226	49,6	37,6	22,6	16,8
65 o més anys	63	47,6	27,0	19,0	17,5
NACIONALITAT	659	46,6	39,6	25,8	20,9
Andorrana	339	41,9	39,5	28,0	21,5
Espanyola	151	51,7	37,7	22,5	23,8
Francesa	26	38,5	38,5	11,5	19,2
Portuguesa	75	57,3	33,3	30,7	20,0
Altres	68	50,0	51,5	22,1	13,2
ESTUDIS	659	46,6	39,6	25,8	20,9
Fins escolarització obligatòria	96	53,1	30,2	31,3	22,9
Secundària (batxillerat, selectivitat, FP de grau mitjà < 2 anys)	257	45,5	42,0	23,3	20,2
Terciària (FP de grau superior >=2 anys, universitat (3-5 anys), doctorat).	306	45,4	40,5	26,1	20,9
Ns/nc	0	0,0	0,0	0,0	0,0
OCUPACIO	659	46,6	39,6	25,8	20,9
Directius, propietaris i comandaments intermedis	79	45,6	35,4	27,8	15,2
Personal administratiu i similars	80	53,8	40,0	28,8	17,5
Professionals, tècnics i similars	145	43,4	38,6	23,4	24,1
Treballadors del comerç, hostaleria i serveis	129	44,2	43,4	31,0	19,4
Treballadors de la indústria, construcció i agricultura	65	55,4	41,5	16,9	33,8
Treballadors no qualificats	11	72,7	27,3	27,3	0,0
Jubilats	56	50,0	26,8	14,3	10,7
Estudiants	72	41,7	47,2	33,3	22,2
Aturats i altres situacions	20	25,0	40,0	25,0	40,0
No contesta	2	50,0	100,0	0,0	0,0
INGRESSOS	659	46,6	39,6	25,8	20,9
Menys de 1200 euros mensuals	190	46,8	42,1	25,3	15,8
De 1200 a 1499 euros mensuals	128	43,8	43,0	29,7	21,9
De 1500 a 1999 euros mensuals	159	51,6	38,4	22,6	22,0
De 2000 a 2999 euros mensuals	114	38,6	37,7	20,2	28,1

Més de 3000 euros mensuals	68	52,9	32,4	36,8	19,1
CAPDESETMANA	509	47,9	39,7	26,1	21,2
Treballa habitualment 1 o més caps de setmana	240	45,0	43,8	26,7	18,8
No treballa els caps de setmana habitualment	269	50,6	36,1	25,7	23,4
PARROQUIA	659	46,6	39,6	25,8	20,9
Parròquies altes	281	43,8	44,5	22,4	20,6
Parròquies baixes	369	49,3	35,5	28,7	21,1
No contesta	9	22,2	55,6	11,1	22,2

3.8- Quins esports va practicar en el 2019? (Ha fet esport almenys un cop durant l'any 2019)

Gimnàstica, activitat física esportiva suau (Pilates, manteniment, ioga taitxi, etc.)

% Horitzontals		+ 3 set	1-2 Set	1-3 al mes	Almenys una a l'any	Ns/Nc
Total	900	7,1	14,3	1,5	1,4	75,7
GENERE	900	7,1	14,3	1,5	1,4	75,7
Home	457	3,1	6,7	0,8	1,7	87,8
Dona	443	12,0	23,4	2,3	1,0	61,2
EDAT	900	7,1	14,3	1,5	1,4	75,7
De 15 a 29 anys	171	4,6	5,2	0,7	2,6	86,9
De 30 a 44 anys	249	6,9	12,4	2,3	0,5	77,9
De 45 a 64 anys	335	6,2	19,0	0,9	1,8	72,1
65 o més anys	145	17,5	25,4	3,2	0,0	54,0
NACIONALITAT	900	7,1	14,3	1,5	1,4	75,7
Andorrana	417	5,9	15,3	0,6	1,8	76,4
Espanyola	242	7,3	15,2	4,0	1,3	72,2
Francesa	32	11,5	11,5	0,0	3,8	73,1
Portuguesa	121	5,3	10,7	1,3	0,0	82,7
Altres	88	13,2	11,8	1,5	0,0	73,5
ESTUDIS	900	7,1	14,3	1,5	1,4	75,7
Fins escolarització obligatòria	188	7,3	17,7	4,2	1,0	69,8
Secundària (batxillerat, selectivitat, FP de grau mitjà < 2 anys)	340	5,8	13,6	0,8	1,6	78,2
Terciària (FP de grau superior >=2 anys, universitat (3-5 anys), doctorat).	371	8,2	13,7	1,3	1,3	75,5
Ns/nc	1	0,0	0,0	0,0	0,0	0,0
OCUPACIO	900	7,1	14,3	1,5	1,4	75,7
Directius, propietaris i comandaments intermedis	94	5,1	11,4	1,3	1,3	81,0
Personal administratiu i similars	98	5,0	25,0	0,0	0,0	70,0
Professionals, tècnics i similars	168	6,2	15,9	1,4	2,1	74,5

Treballadors del comerç, hostaleria i serveis	179	10,1	9,3	2,3	3,1	75,2
Treballadors de la indústria, construcció i agricultura	91	3,1	7,7	0,0	0,0	89,2
Treballadors no qualificats	26	9,1	18,2	0,0	0,0	72,7
Jubilats	129	16,1	28,6	5,4	0,0	50,0
Estudiants	74	2,8	5,6	1,4	1,4	88,9
Aturats i altres situacions	38	15,0	10,0	0,0	0,0	75,0
No contesta	3	0,0	50,0	0,0	0,0	50,0
INGRESSOS	900	7,1	14,3	1,5	1,4	75,7
Menys de 1200 euros mensuals	279	9,5	13,2	2,6	2,1	72,6
De 1200 a 1499 euros mensuals	192	8,6	14,8	2,3	0,8	73,4
De 1500 a 1999 euros mensuals	214	5,0	15,7	1,3	0,6	77,4
De 2000 a 2999 euros mensuals	136	5,3	11,4	0,0	1,8	81,6
Més de 3000 euros mensuals	79	5,9	17,6	0,0	1,5	75,0
CAPDESETMANA	656	6,5	14,1	1,2	1,6	76,6
Treballa habitualment 1 o més caps de setmana	327	6,7	14,2	2,1	1,3	75,8
No treballa els caps de setmana habitualment	329	6,3	14,1	0,4	1,9	77,3
PARROQUIA	900	7,1	14,3	1,5	1,4	75,7
Parròquies altes	348	7,5	12,5	2,1	0,7	77,2
Parròquies baixes	542	7,0	15,7	1,1	1,9	74,3
No contesta	10	0,0	11,1	0,0	0,0	88,9

Gimnàstica, activitat física esportiva intensa (el·líptica, cinta de córrer, aeròbic, spinning)

% Horitzontals		+ 3 set	1-2 Set	1-3 al mes	Almenys una a l'any	Ns/Nc
Total	900	18,8	15,5	1,1	1,2	63,4
GENERE	900	18,8	15,5	1,1	1,2	63,4
Home	457	18,6	13,3	0,8	1,1	66,1
Dona	443	19,1	18,1	1,3	1,3	60,2
EDAT	900	18,8	15,5	1,1	1,2	63,4
De 15 a 29 anys	171	24,8	11,8	0,7	0,7	62,1
De 30 a 44 anys	249	19,8	18,0	1,4	1,8	59,0
De 45 a 64 anys	335	15,0	16,8	0,9	1,3	65,9
65 o més anys	145	14,3	11,1	1,6	0,0	73,0
NACIONALITAT	900	18,8	15,5	1,1	1,2	63,4
Andorrana	417	18,9	16,5	0,6	1,2	62,8
Espanyola	242	17,9	13,9	2,0	1,3	64,9
Francesa	32	23,1	7,7	3,8	3,8	61,5
Portuguesa	121	20,0	21,3	1,3	0,0	57,3
Altres	88	17,6	10,3	0,0	1,5	70,6
ESTUDIS	900	18,8	15,5	1,1	1,2	63,4

Fins escolarització obligatòria	188	13,5	13,5	2,1	1,0	69,8
Secundària (batxillerat, selectivitat, FP de grau mitjà < 2 anys)	340	18,3	16,7	0,4	1,9	62,6
Terciària (FP de grau superior >=2 anys, universitat (3-5 anys), doctorat).	371	20,9	15,0	1,3	0,7	62,1
Ns/nc	1	0,0	0,0	0,0	0,0	0,0
OCUPACIO	900	18,8	15,5	1,1	1,2	63,4
Directius, propietaris i comandaments intermedis	94	20,3	13,9	1,3	1,3	63,3
Personal administratiu i similars	98	17,5	15,0	0,0	0,0	67,5
Professionals, tècnics i similars	168	21,4	20,0	2,8	0,7	55,2
Treballadors del comerç, hostaleria i serveis	179	17,1	10,9	0,8	3,1	68,2
Treballadors de la indústria, construcció i agricultura	91	21,5	16,9	0,0	0,0	61,5
Treballadors no qualificats	26	0,0	45,5	0,0	0,0	54,5
Jubilats	129	16,1	10,7	1,8	0,0	71,4
Estudiants	74	20,8	15,3	0,0	1,4	62,5
Aturats i altres situacions	38	15,0	15,0	0,0	5,0	65,0
No contesta	3	0,0	0,0	0,0	0,0	100,0
INGRESSOS	900	18,8	15,5	1,1	1,2	63,4
Menys de 1200 euros mensuals	279	15,3	14,2	1,1	1,6	67,9
De 1200 a 1499 euros mensuals	192	20,3	10,2	0,0	2,3	67,2
De 1500 a 1999 euros mensuals	214	22,0	17,0	0,6	0,6	59,7
De 2000 a 2999 euros mensuals	136	19,3	19,3	1,8	0,9	58,8
Més de 3000 euros mensuals	79	17,6	19,1	2,9	0,0	60,3
CAPDESETMANA	656	19,1	16,1	1,2	1,2	62,5
Treballa habitualment 1 o més caps de setmana	327	18,8	13,8	1,3	1,7	64,6
No treballa els caps de setmana habitualment	329	19,3	18,2	1,1	0,7	60,6
PARROQUIA	900	18,8	15,5	1,1	1,2	63,4
Parròquies altes	348	17,8	16,7	1,1	1,1	63,3
Parròquies baixes	542	19,8	14,6	1,1	1,1	63,4
No contesta	10	11,1	11,1	0,0	11,1	66,7

Esports d'hivern (esquí, snowboard, etc)

% Horitzontals		+ 3 set	1-2 Set	1-3 al mes	Almenys una a l'any	Ns/Nc
Total	900	6,7	13,5	3,3	7,1	69,3
GENERE	900	6,7	13,5	3,3	7,1	69,3
Home	457	8,1	12,8	4,2	6,7	68,3
Dona	443	5,0	14,4	2,3	7,7	70,6
EDAT	900	6,7	13,5	3,3	7,1	69,3
De 15 a 29 anys	171	5,2	8,5	3,9	10,5	71,9
De 30 a 44 anys	249	6,9	13,8	3,7	5,5	70,0

De 45 a 64 anys	335	8,0	18,1	2,7	6,6	64,6
65 o més anys	145	4,8	7,9	3,2	6,3	77,8
NACIONALITAT	900	6,7	13,5	3,3	7,1	69,3
Andorrana	417	7,7	16,2	4,1	9,4	62,5
Espanyola	242	5,3	13,2	2,6	6,0	72,8
Francesa	32	0,0	19,2	3,8	0,0	76,9
Portuguesa	121	4,0	5,3	1,3	1,3	88,0
Altres	88	10,3	7,4	2,9	7,4	72,1
ESTUDIS	900	6,7	13,5	3,3	7,1	69,3
Fins escolarització obligatòria	188	4,2	6,3	3,1	6,3	80,2
Secundària (batxillerat, selectivitat, FP de grau mitjà < 2 anys)	340	3,9	9,7	3,5	8,6	74,3
Terciària (FP de grau superior >=2 anys, universitat (3-5 anys), doctorat).	371	9,8	19,0	3,3	6,2	61,8
Ns/nc	1	0,0	0,0	0,0	0,0	0,0
OCUPACIO	900	6,7	13,5	3,3	7,1	69,3
Directius, propietaris i comandaments intermedis	94	7,6	22,8	5,1	7,6	57,0
Personal administratiu i similars	98	3,8	20,0	1,3	2,5	72,5
Professionals, tècnics i similars	168	10,3	20,0	4,1	9,0	56,6
Treballadors del comerç, hostaleria i serveis	179	10,1	6,2	1,6	4,7	77,5
Treballadors de la indústria, construcció i agricultura	91	4,6	9,2	3,1	6,2	76,9
Treballadors no qualificats	26	0,0	9,1	9,1	0,0	81,8
Jubilats	129	3,6	8,9	3,6	7,1	76,8
Estudiants	74	2,8	5,6	5,6	13,9	72,2
Aturats i altres situacions	38	0,0	5,0	0,0	10,0	85,0
No contesta	3	0,0	50,0	0,0	0,0	50,0
INGRESSOS	900	6,7	13,5	3,3	7,1	69,3
Menys de 1200 euros mensuals	279	2,6	5,8	3,2	10,0	78,4
De 1200 a 1499 euros mensuals	192	7,0	9,4	1,6	6,3	75,8
De 1500 a 1999 euros mensuals	214	5,7	11,3	2,5	4,4	76,1
De 2000 a 2999 euros mensuals	136	11,4	21,9	5,3	8,8	52,6
Més de 3000 euros mensuals	79	11,8	33,8	5,9	4,4	44,1
CAPDESETMANA	656	7,7	15,3	3,1	6,1	67,8
Treballa habitualment 1 o més caps de setmana	327	11,3	10,4	0,8	5,0	72,5
No treballa els caps de setmana habitualment	329	4,5	19,7	5,2	7,1	63,6
PARROQUIA	900	6,7	13,5	3,3	7,1	69,3
Parròquies altes	348	9,6	16,0	5,3	7,1	61,9
Parròquies baixes	542	4,3	11,9	1,9	6,8	75,1
No contesta	10	11,1	0,0	0,0	22,2	66,7

Carrera a peu (córrer, fúting)

% Horizontals		+ 3 set	1-2 Set	1-3 al mes	Almenys una a l'any	Ns/Nc
Total	900	8,8	10,5	3,2	0,5	77,1
GENERE	900	8,8	10,5	3,2	0,5	77,1
Home	457	8,6	11,4	3,6	0,6	75,8
Dona	443	9,0	9,4	2,7	0,3	78,6
EDAT	900	8,8	10,5	3,2	0,5	77,1
De 15 a 29 anys	171	6,5	13,7	2,6	0,7	76,5
De 30 a 44 anys	249	11,1	13,4	2,8	0,0	72,8
De 45 a 64 anys	335	8,0	7,1	4,4	0,9	79,6
65 o més anys	145	9,5	4,8	1,6	0,0	84,1
NACIONALITAT	900	8,8	10,5	3,2	0,5	77,1
Andorrana	417	6,2	10,3	3,5	0,6	79,4
Espanyola	242	11,9	9,3	3,3	0,7	74,8
Francesa	32	7,7	15,4	0,0	0,0	76,9
Portuguesa	121	13,3	10,7	4,0	0,0	72,0
Altres	88	10,3	11,8	1,5	0,0	76,5
ESTUDIS	900	8,8	10,5	3,2	0,5	77,1
Fins escolarització obligatòria	188	10,4	7,3	5,2	1,0	76,0
Secundària (batxillerat, selectivitat, FP de grau mitjà < 2 anys)	340	10,1	10,9	2,3	0,0	76,7
Terciària (FP de grau superior >=2 anys, universitat (3-5 anys), doctorat).	371	7,2	11,1	3,3	0,7	77,8
Ns/nc	1	0,0	0,0	0,0	0,0	0,0
OCUPACIO	900	8,8	10,5	3,2	0,5	77,1
Directius, propietaris i comandaments intermedis	94	2,5	17,7	3,8	0,0	75,9
Personal administratiu i similars	98	10,0	7,5	2,5	0,0	80,0
Professionals, tècnics i similars	168	8,3	9,7	2,1	0,7	79,3
Treballadors del comerç, hostaleria i serveis	179	14,0	6,2	5,4	0,8	73,6
Treballadors de la indústria, construcció i agricultura	91	12,3	12,3	3,1	1,5	70,8
Treballadors no qualificats	26	0,0	9,1	0,0	0,0	90,9
Jubilats	129	10,7	5,4	1,8	0,0	82,1
Estudiants	74	4,2	18,1	2,8	0,0	75,0
Aturats i altres situacions	38	5,0	10,0	5,0	0,0	80,0
No contesta	3	0,0	0,0	0,0	0,0	100,0
INGRESSOS	900	8,8	10,5	3,2	0,5	77,1
Menys de 1200 euros mensuals	279	6,3	10,5	2,6	1,1	79,5
De 1200 a 1499 euros mensuals	192	12,5	7,8	1,6	0,0	78,1
De 1500 a 1999 euros mensuals	214	10,1	11,3	4,4	0,0	74,2
De 2000 a 2999 euros mensuals	136	7,9	13,2	3,5	0,9	74,6
Més de 3000 euros mensuals	79	7,4	8,8	4,4	0,0	79,4
CAPDESETMANA	656	9,4	10,0	3,3	0,6	76,6

Treballa habitualment 1 o més caps de setmana	327	11,3	10,8	3,8	0,4	73,8
No treballa els caps de setmana habitualment	329	7,8	9,3	3,0	0,7	79,2
PARROQUIA	900	8,8	10,5	3,2	0,5	77,1
Parròquies altes	348	8,2	10,0	4,6	0,4	76,9
Parròquies baixes	542	9,5	11,1	2,2	0,5	76,7
No contesta	10	0,0	0,0	0,0	0,0	100,0

Natació

% Horitzontals		+ 3 set	1-2 Set	1-3 al mes	Almenys una a l'any	Ns/Nc
Total	900	4,7	10,6	2,4	1,4	80,9
GENERE	900	4,7	10,6	2,4	1,4	80,9
Home	457	4,7	7,8	2,5	1,4	83,6
Dona	443	4,7	14,0	2,3	1,3	77,6
EDAT	900	4,7	10,6	2,4	1,4	80,9
De 15 a 29 anys	171	4,6	6,5	1,3	2,0	85,6
De 30 a 44 anys	249	3,7	12,4	2,3	0,0	81,6
De 45 a 64 anys	335	4,9	12,8	2,7	2,2	77,4
65 o més anys	145	7,9	6,3	4,8	1,6	79,4
NACIONALITAT	900	4,7	10,6	2,4	1,4	80,9
Andorrana	417	5,3	9,7	2,1	1,5	81,4
Espanyola	242	4,6	13,2	2,6	0,7	78,8
Francesa	32	0,0	11,5	7,7	0,0	80,8
Portuguesa	121	2,7	8,0	2,7	1,3	85,3
Altres	88	5,9	11,8	1,5	2,9	77,9
ESTUDIS	900	4,7	10,6	2,4	1,4	80,9
Fins escolarització obligatòria	188	3,1	8,3	3,1	1,0	84,4
Secundària (batxillerat, selectivitat, FP de grau mitjà < 2 anys)	340	5,4	8,2	2,7	1,6	82,1
Terciària (FP de grau superior >=2 anys, universitat (3-5 anys), doctorat).	371	4,6	13,4	2,0	1,3	78,8
Ns/nc	1	0,0	0,0	0,0	0,0	0,0
OCUPACIO	900	4,7	10,6	2,4	1,4	80,9
Directius, propietaris i comandaments intermedis	94	3,8	13,9	2,5	2,5	77,2
Personal administratiu i similars	98	2,5	11,3	6,3	1,3	78,8
Professionals, tècnics i similars	168	7,6	14,5	1,4	1,4	75,2
Treballadors del comerç, hostaleria i serveis	179	3,9	10,9	1,6	0,8	82,9
Treballadors de la indústria, construcció i agricultura	91	0,0	7,7	1,5	0,0	90,8
Treballadors no qualificats	26	0,0	18,2	0,0	9,1	72,7
Jubilats	129	5,4	1,8	5,4	1,8	85,7
Estudiants	74	5,6	6,9	1,4	1,4	84,7
Aturats i altres situacions	38	15,0	10,0	0,0	0,0	75,0

No contesta	3	0,0	0,0	0,0	0,0	100,0
INGRESSOS	900	4,7	10,6	2,4	1,4	80,9
Menys de 1200 euros mensuals	279	5,3	9,5	2,1	1,6	81,6
De 1200 a 1499 euros mensuals	192	6,3	7,8	2,3	1,6	82,0
De 1500 a 1999 euros mensuals	214	4,4	11,9	2,5	0,0	81,1
De 2000 a 2999 euros mensuals	136	3,5	9,6	1,8	1,8	83,3
Més de 3000 euros mensuals	79	2,9	17,6	4,4	2,9	72,1
CAPDESETMANA	656	4,1	12,2	2,4	1,4	80,0
Treballa habitualment 1 o més caps de setmana	327	5,0	12,9	1,7	1,7	78,8
No treballa els caps de setmana habitualment	329	3,3	11,5	3,0	1,1	81,0
PARROQUIA	900	4,7	10,6	2,4	1,4	80,9
Parròquies altes	348	6,0	11,0	2,5	1,4	79,0
Parròquies baixes	542	3,8	10,3	2,4	1,4	82,1
No contesta	10	0,0	11,1	0,0	0,0	88,9

Ciclisme (bicicleta, BTT)

% Horitzontals		+ 3 set	1-2 Set	1-3 al mes	Almenys una a l'any	Ns/Nc
Total	900	7,3	11,4	3,5	0,8	77,1
GENERE	900	7,3	11,4	3,5	0,8	77,1
Home	457	10,3	15,8	3,6	1,1	69,2
Dona	443	3,7	6,0	3,3	0,3	86,6
EDAT	900	7,3	11,4	3,5	0,8	77,1
De 15 a 29 anys	171	3,3	7,8	2,6	1,3	85,0
De 30 a 44 anys	249	8,8	9,7	3,2	0,0	78,3
De 45 a 64 anys	335	9,3	15,5	4,4	1,3	69,5
65 o més anys	145	4,8	11,1	3,2	0,0	81,0
NACIONALITAT	900	7,3	11,4	3,5	0,8	77,1
Andorrana	417	7,7	11,5	3,2	0,9	76,7
Espanyola	242	7,3	10,6	3,3	0,7	78,1
Francesa	32	7,7	7,7	0,0	3,8	80,8
Portuguesa	121	6,7	13,3	2,7	0,0	77,3
Altres	88	5,9	11,8	7,4	0,0	75,0
ESTUDIS	900	7,3	11,4	3,5	0,8	77,1
Fins escolarització obligatòria	188	3,1	14,6	0,0	0,0	82,3
Secundària (batxillerat, selectivitat, FP de grau mitjà < 2 anys)	340	7,0	12,1	2,7	1,2	77,0
Terciària (FP de grau superior >=2 anys, universitat (3-5 anys), doctorat).	371	8,8	9,8	5,2	0,7	75,5
Ns/nc	1	0,0	0,0	0,0	0,0	0,0
OCUPACIO	900	7,3	11,4	3,5	0,8	77,1

Directius, propietaris i comandaments intermedis	94	7,6	20,3	3,8	0,0	68,4
Personal administratiu i similars	98	3,8	10,0	5,0	0,0	81,3
Professionals, tècnics i similars	168	10,3	6,9	4,8	1,4	76,6
Treballadors del comerç, hostaleria i serveis	179	9,3	7,8	2,3	0,0	80,6
Treballadors de la indústria, construcció i agricultura	91	10,8	27,7	1,5	0,0	60,0
Treballadors no qualificats	26	9,1	0,0	0,0	0,0	90,9
Jubilats	129	5,4	7,1	3,6	0,0	83,9
Estudiants	74	1,4	11,1	2,8	2,8	81,9
Aturats i altres situacions	38	0,0	5,0	0,0	5,0	90,0
No contesta	3	0,0	0,0	50,0	0,0	50,0
INGRESSOS	900	7,3	11,4	3,5	0,8	77,1
Menys de 1200 euros mensuals	279	2,6	8,4	3,7	1,1	84,2
De 1200 a 1499 euros mensuals	192	9,4	5,5	2,3	0,8	82,0
De 1500 a 1999 euros mensuals	214	5,0	13,2	3,1	0,0	78,6
De 2000 a 2999 euros mensuals	136	14,9	14,9	4,4	0,9	64,9
Més de 3000 euros mensuals	79	8,8	20,6	4,4	1,5	64,7
CAPDESETMANA	656	8,6	12,2	3,5	0,4	75,2
Treballa habitualment 1 o més caps de setmana	327	9,6	10,0	2,9	0,4	77,1
No treballa els caps de setmana habitualment	329	7,8	14,1	4,1	0,4	73,6
PARROQUIA	900	7,3	11,4	3,5	0,8	77,1
Parròquies altes	348	6,8	12,8	5,0	0,4	75,1
Parròquies baixes	542	7,6	10,3	2,2	1,1	78,9
No contesta	10	11,1	11,1	11,1	0,0	66,7

Senderisme, muntanyisme (escalada, alpinisme)

% Horitzontals		+ 3 set	1-2 Set	1-3 al mes	Almenys una a l'any	Ns/Nc
Total	900	7,1	18,7	9,1	1,7	63,4
GENERE	900	7,1	18,7	9,1	1,7	63,4
Home	457	7,8	19,2	7,2	1,4	64,4
Dona	443	6,4	18,1	11,4	2,0	62,2
EDAT	900	7,1	18,7	9,1	1,7	63,4
De 15 a 29 anys	171	7,8	16,3	5,9	2,6	67,3
De 30 a 44 anys	249	6,9	18,0	12,9	1,4	60,8
De 45 a 64 anys	335	8,4	23,0	7,5	1,8	59,3
65 o més anys	145	1,6	11,1	9,5	0,0	77,8
NACIONALITAT	900	7,1	18,7	9,1	1,7	63,4
Andorrana	417	9,4	21,2	8,3	1,8	59,3
Espanyola	242	5,3	19,2	13,2	2,6	59,6
Francesa	32	7,7	11,5	11,5	0,0	69,2
Portuguesa	121	2,7	14,7	6,7	1,3	74,7

Altres	88	4,4	11,8	5,9	0,0	77,9
ESTUDIS	900	7,1	18,7	9,1	1,7	63,4
Fins escolarització obligatòria	188	3,1	12,5	12,5	2,1	69,8
Secundària (batxillerat, selectivitat, FP de grau mitjà < 2 anys)	340	7,4	16,7	5,8	2,3	67,7
Terciària (FP de grau superior >=2 anys, universitat (3-5 anys), doctorat).	371	8,2	22,2	10,8	1,0	57,8
Ns/nc	1	0,0	0,0	0,0	0,0	0,0
OCUPACIO	900	7,1	18,7	9,1	1,7	63,4
Directius, propietaris i comandaments intermedis	94	3,8	20,3	5,1	5,1	65,8
Personal administratiu i similars	98	3,8	25,0	15,0	0,0	56,3
Professionals, tècnics i similars	168	11,0	26,2	9,7	1,4	51,7
Treballadors del comerç, hostaleria i serveis	179	10,9	14,7	9,3	0,8	64,3
Treballadors de la indústria, construcció i agricultura	91	7,7	15,4	9,2	1,5	66,2
Treballadors no qualificats	26	0,0	9,1	18,2	0,0	72,7
Jubilats	129	0,0	14,3	7,1	0,0	78,6
Estudiants	74	5,6	13,9	6,9	4,2	69,4
Aturats i altres situacions	38	10,0	5,0	0,0	0,0	85,0
No contesta	3	0,0	0,0	50,0	0,0	50,0
INGRESSOS	900	7,1	18,7	9,1	1,7	63,4
Menys de 1200 euros mensuals	279	5,3	10,5	7,4	2,6	74,2
De 1200 a 1499 euros mensuals	192	10,2	20,3	7,0	1,6	60,9
De 1500 a 1999 euros mensuals	214	5,0	17,0	13,2	0,0	64,8
De 2000 a 2999 euros mensuals	136	8,8	28,9	7,9	3,5	50,9
Més de 3000 euros mensuals	79	8,8	25,0	10,3	0,0	55,9
CAPDESETMANA	656	8,1	20,4	9,8	1,6	60,1
Treballa habitualment 1 o més caps de setmana	327	10,0	17,9	9,2	2,1	60,8
No treballa els caps de setmana habitualment	329	6,3	22,7	10,4	1,1	59,5
PARROQUIA	900	7,1	18,7	9,1	1,7	63,4
Parròquies altes	348	7,5	19,9	8,9	1,1	62,6
Parròquies baixes	542	6,8	17,6	9,2	2,2	64,2
No contesta	10	11,1	22,2	11,1	0,0	55,6

3.10- Quins són els dos motius principals pels quals no fa o no fa més esport?

% Horitzontals		Falta de temps	Ja faig suficient esport	Falta d'interès	Motius de salut / discapacitat	Edat
Total	900	49,4	17,2	16,2	11,9	9,6
GENERE	900	49,4	17,2	16,2	11,9	9,6
Home	457	51,4	19,7	13,3	10,1	10,9
Dona	443	47,4	14,7	19,2	13,8	8,1

EDAT	900	49,4	17,2	16,2	11,9	9,6
De 15 a 29 anys	171	53,8	24,6	16,4	7,0	0,6
De 30 a 44 anys	249	67,5	15,3	10,8	4,0	0,8
De 45 a 64 anys	335	49,6	17,6	20,9	12,8	6,3
65 o més anys	145	13,1	11,0	14,5	29,0	42,8
NACIONALITAT	900	49,4	17,2	16,2	11,9	9,6
Andorrana	417	45,3	23,0	16,5	11,5	8,4
Espanyola	242	44,2	11,2	18,6	12,8	14,0
Francesa	32	43,8	25,0	9,4	9,4	12,5
Portuguesa	121	64,5	9,9	17,4	14,0	7,4
Altres	88	64,8	13,6	9,1	9,1	4,5
ESTUDIS	900	49,4	17,2	16,2	11,9	9,6
Fins escolarització obligatòria	188	44,1	11,2	13,3	20,2	20,7
Secundària (batxillerat, selectivitat, FP de grau mitjà < 2 anys)	340	50,6	16,2	21,5	9,4	7,4
Terciària (FP de grau superior >=2 anys, universitat (3-5 anys), doctorat).	371	50,9	21,3	12,7	10,0	5,9
Ns/nc	1	100,0	0,0	100,0	0,0	0,0
OCUPACIO	900	49,4	17,2	16,2	11,9	9,6
Directius, propietaris i comandaments intermedis	94	58,5	18,1	14,9	5,3	8,5
Personal administratiu i similars	98	57,1	15,3	19,4	9,2	6,1
Professionals, tècnics i similars	168	51,8	25,6	16,7	6,5	1,8
Treballadors del comerç, hostaleria i serveis	179	62,0	14,5	16,2	7,3	1,7
Treballadors de la indústria, construcció i agricultura	91	62,6	14,3	13,2	7,7	8,8
Treballadors no qualificats	26	73,1	7,7	11,5	15,4	3,8
Jubilats	129	10,9	10,1	15,5	28,7	41,9
Estudiants	74	48,6	27,0	20,3	4,1	0,0
Aturats i altres situacions	38	18,4	15,8	13,2	47,4	7,9
No contesta	3	100,0	0,0	33,3	0,0	0,0
INGRESSOS	900	49,4	17,2	16,2	11,9	9,6
Menys de 1200 euros mensuals	279	38,0	14,0	16,8	20,4	14,0
De 1200 a 1499 euros mensuals	192	53,6	15,1	17,7	8,9	6,3
De 1500 a 1999 euros mensuals	214	57,5	15,4	17,8	7,9	7,5
De 2000 a 2999 euros mensuals	136	53,7	25,0	13,2	7,4	5,9
Més de 3000 euros mensuals	79	50,6	25,3	11,4	7,6	13,9
CAPDESETMANA	656	58,8	17,5	16,0	7,5	4,4

Treballa habitualment 1 o més caps de setmana	327	61,8	15,3	16,5	6,4	4,3
No treballa els caps de setmana habitualment	329	55,9	19,8	15,5	8,5	4,6
PARROQUIA	900	49,4	17,2	16,2	11,9	9,6
Parròquies altes	348	54,0	18,7	12,9	10,1	7,2
Parròquies baixes	542	46,9	15,9	18,6	13,1	11,1
No contesta	10	30,0	40,0	0,0	10,0	10,0

3.11- Durant el 2019, amb quina freqüència va caminar o passejar, més o menys de pressa i almenys deu minuts seguits, amb el propòsit d mantenir o millorar la seva forma física?

% Horitzontals		Diàriament	Almenys una vegada a la setmana	Almenys una vegada al mes	Menys sovint	Mai
Total	900	50,3	30,0	3,3	8,0	8,3
GENERE	900	50,3	30,0	3,3	8,0	8,3
Home	457	46,8	30,4	4,6	9,0	9,2
Dona	443	54,0	29,6	2,0	7,0	7,4
EDAT	900	50,3	30,0	3,3	8,0	8,3
De 15 a 29 anys	171	49,1	28,1	2,9	8,8	11,1
De 30 a 44 anys	249	43,0	34,9	4,0	9,6	8,4
De 45 a 64 anys	335	49,3	31,9	4,2	7,8	6,9
65 o més anys	145	66,9	19,3	0,7	4,8	8,3
NACIONALITAT	900	50,3	30,0	3,3	8,0	8,3
Andorrana	417	52,5	29,5	2,4	6,0	9,6
Espanyola	242	55,0	26,0	2,9	10,3	5,8
Francesa	32	37,5	31,3	0,0	18,8	12,5
Portuguesa	121	42,1	33,9	6,6	8,3	9,1
Altres	88	43,2	37,5	5,7	6,8	6,8
ESTUDIS	900	50,3	30,0	3,3	8,0	8,3
Fins escolarització obligatòria	188	54,8	26,1	3,2	8,0	8,0
Secundària (batxillerat, selectivitat, FP de grau mitjà < 2 anys)	340	47,9	29,4	3,2	7,6	11,8
Terciària (FP de grau superior >=2 anys, universitat (3-5 anys), doctorat).	371	50,4	32,3	3,5	8,4	5,4
Ns/nc	1	0,0	100,0	0,0	0,0	0,0
OCUPACIO	900	50,3	30,0	3,3	8,0	8,3
Directius, propietaris i comandaments intermedis	94	45,7	31,9	7,4	7,4	7,4
Personal administratiu i similars	98	45,9	39,8	4,1	6,1	4,1
Professionals, tècnics i similars	168	48,2	31,5	2,4	9,5	8,3

Treballadors del comerç, hostaleria i serveis	179	49,7	30,2	3,4	10,1	6,7
Treballadors de la indústria, construcció i agricultura	91	47,3	34,1	3,3	8,8	6,6
Treballadors no qualificats	26	34,6	42,3	7,7	3,8	11,5
Jubilats	129	68,2	16,3	0,0	5,4	10,1
Estudiants	74	44,6	31,1	2,7	5,4	16,2
Aturats i altres situacions	38	55,3	15,8	5,3	13,2	10,5
No contesta	3	33,3	66,7	0,0	0,0	0,0
INGRESSOS	900	50,3	30,0	3,3	8,0	8,3
Menys de 1200 euros mensuals	279	55,2	24,7	2,9	6,1	11,1
De 1200 a 1499 euros mensuals	192	53,1	26,6	1,6	8,9	9,9
De 1500 a 1999 euros mensuals	214	45,8	34,6	5,6	7,5	6,5
De 2000 a 2999 euros mensuals	136	47,8	33,1	1,5	11,8	5,9
Més de 3000 euros mensuals	79	43,0	39,2	6,3	7,6	3,8
CAPDESETMANA	656	47,4	33,1	4,0	8,5	7,0
Treballa habitualment 1 o més caps de setmana	327	49,2	32,4	4,3	8,3	5,8
No treballa els caps de setmana habitualment	329	45,6	33,7	3,6	8,8	8,2
PARROQUIA	900	50,3	30,0	3,3	8,0	8,3
Parròquies altes	348	49,4	29,0	4,3	8,9	8,3
Parròquies baixes	542	50,6	30,6	2,8	7,6	8,5
No contesta	10	70,0	30,0	0,0	0,0	0,0

3.12- Caminar o fer esport durant la setmana

% Horitzontals	Només caminen setmanalment	Només fan esport setmanalment	Caminen i fan esport setmanalment	Ni caminen ni fan esport setmanalment	
Total	900	27,4	11,1	52,9	8,6
GENERE	900	27,4	11,1	52,9	8,6
Home	457	22,3	15,5	54,9	7,2
Dona	443	32,7	6,5	50,8	9,9
EDAT	900	27,4	11,1	52,9	8,6
De 15 a 29 anys	171	12,3	17,5	64,9	5,3
De 30 a 44 anys	249	18,5	16,5	59,4	5,6
De 45 a 64 anys	335	31,3	7,5	49,9	11,3
65 o més anys	145	51,7	2,8	34,5	11,0
NACIONALITAT	900	27,4	11,1	52,9	8,6
Andorrana	417	22,5	12,9	59,5	5,0
Espanyola	242	36,0	8,7	45,0	10,3
Francesa	32	21,9	18,8	46,9	12,5

Portuguesa	121	32,2	9,1	43,8	14,9
Altres	88	22,7	9,1	58,0	10,2
ESTUDIS	900	27,4	11,1	52,9	8,6
Fins escolarització obligatòria	188	45,7	5,3	35,1	13,8
Secundària (batxillerat, selectivitat, FP de grau mitjà < 2 anys)	340	23,2	12,9	54,1	9,7
Terciària (FP de grau superior >=2 anys, universitat (3-5 anys), doctorat).	371	21,8	12,4	60,9	4,9
Ns/nc	1	100,0	0,0	0,0	0,0
OCUPACIO	900	27,4	11,1	52,9	8,6
Directius, propietaris i comandaments intermedis	94	13,8	12,8	63,8	9,6
Personal administratiu i similars	98	29,6	8,2	56,1	6,1
Professionals, tècnics i similars	168	19,0	14,9	60,7	5,4
Treballadors del comerç, hostaleria i serveis	179	27,4	8,9	52,5	11,2
Treballadors de la indústria, construcció i agricultura	91	27,5	11,0	53,8	7,7
Treballadors no qualificats	26	50,0	3,8	26,9	19,2
Jubilats	129	51,9	3,9	32,6	11,6
Estudiants	74	4,1	23,0	71,6	1,4
Aturats i altres situacions	38	39,5	15,8	31,6	13,2
No contesta	3	33,3	0,0	66,7	0,0
INGRESSOS	900	27,4	11,1	52,9	8,6
Menys de 1200 euros mensuals	279	31,5	11,5	48,4	8,6
De 1200 a 1499 euros mensuals	192	30,7	8,9	49,0	11,5
De 1500 a 1999 euros mensuals	214	28,5	10,7	51,9	8,9
De 2000 a 2999 euros mensuals	136	20,6	14,0	60,3	5,1
Més de 3000 euros mensuals	79	13,9	11,4	68,4	6,3
CAPDESETMANA	656	24,5	11,0	55,9	8,5
Treballa habitualment 1 o més caps de setmana	327	26,0	8,9	55,7	9,5
No treballa els caps de setmana habitualment	329	23,1	13,1	56,2	7,6

PARROQUIA	900	27,4	11,1	52,9	8,6
Parròquies altes	348	20,1	12,4	58,3	9,2
Parròquies baixes	542	32,5	10,5	48,7	8,3
No contesta	10	10,0	0,0	90,0	0,0

4- Durant el 2019, va assistir a algun esdeveniment esportiu? I amb quin tipus d'entrada?

Futbol

% Horitzontals		Accés lliure	Accés amb entrada	Accés lliure i/o amb entrada	No ha anat
Total	900	10,9	11,1	20,9	79,1
GENERE	900	10,9	11,1	20,9	79,1
Home	457	13,6	16,8	28,7	71,3
Dona	443	8,1	5,2	12,9	87,1
EDAT	900	10,9	11,1	20,9	79,1
De 15 a 29 anys	171	14,6	14,0	27,5	72,5
De 30 a 44 anys	249	13,7	11,2	23,7	76,3
De 45 a 64 anys	335	8,1	10,7	17,3	82,7
65 o més anys	145	8,3	8,3	16,6	83,4
NACIONALITAT	900	10,9	11,1	20,9	79,1
Andorrana	417	10,1	12,0	20,9	79,1
Espanyola	242	9,9	9,9	18,2	81,8
Francesa	32	12,5	15,6	28,1	71,9
Portuguesa	121	16,5	11,6	28,1	71,9
Altres	88	9,1	8,0	15,9	84,1
ESTUDIS	900	10,9	11,1	20,9	79,1
Fins escolarització obligatòria	188	9,6	9,0	18,1	81,9
Secundària (batxillerat, selectivitat, FP de grau mitjà < 2 anys)	340	13,5	12,4	24,1	75,9
Terciària (FP de grau superior >=2 anys, universitat (3-5 anys), doctorat).	371	9,2	11,1	19,4	80,6
Ns/nc	1	0,0	0,0	0,0	100,0
OCUPACIO	900	10,9	11,1	20,9	79,1
Directius, propietaris i comandaments intermedis	94	16,0	21,3	35,1	64,9
Personal administratiu i similars	98	11,2	11,2	19,4	80,6
Professionals, tècnics i similars	168	11,3	10,1	20,2	79,8
Treballadors del comerç, hostaleria i serveis	179	7,8	10,1	17,3	82,7
Treballadors de la indústria, construcció i agricultura	91	12,1	9,9	20,9	79,1
Treballadors no qualificats	26	19,2	15,4	34,6	65,4
Jubilats	129	8,5	6,2	14,7	85,3

Estudiants	74	14,9	17,6	31,1	68,9
Aturats i altres situacions	38	2,6	0,0	2,6	97,4
No contesta	3	0,0	0,0	0,0	100,0
INGRESSOS	900	10,9	11,1	20,9	79,1
Menys de 1200 euros mensuals	279	11,1	10,4	20,8	79,2
De 1200 a 1499 euros mensuals	192	9,4	8,9	18,2	81,8
De 1500 a 1999 euros mensuals	214	11,7	11,7	21,5	78,5
De 2000 a 2999 euros mensuals	136	10,3	11,0	19,1	80,9
Més de 3000 euros mensuals	79	12,7	17,7	29,1	70,9
CAPDESETMANA	656	11,4	12,0	22,1	77,9
Treballa habitualment 1 o més caps de setmana	327	10,4	11,6	21,1	78,9
No treballa els caps de setmana habitualment	329	12,5	12,5	23,1	76,9
PARROQUIA	900	10,9	11,1	20,9	79,1
Parròquies altes	348	10,3	11,2	20,4	79,6
Parròquies baixes	542	11,1	11,3	21,2	78,8
No contesta	10	20,0	0,0	20,0	80,0

Bàsquet

% Horitzontals		Accés lliure	Accés amb entrada	Accés lliure i/o amb entrada	No ha anat
Total	900	9,8	17,6	25,1	74,9
GENERE	900	9,8	17,6	25,1	74,9
Home	457	11,2	21,2	30,0	70,0
Dona	443	8,4	13,8	20,1	79,9
EDAT	900	9,8	17,6	25,1	74,9
De 15 a 29 anys	171	9,9	19,9	28,1	71,9
De 30 a 44 anys	249	9,6	19,3	27,7	72,3
De 45 a 64 anys	335	9,6	17,6	23,3	76,7
65 o més anys	145	10,3	11,7	21,4	78,6
NACIONALITAT	900	9,8	17,6	25,1	74,9
Andorrana	417	12,5	22,8	31,9	68,1
Espanyola	242	10,3	13,6	22,3	77,7
Francesa	32	0,0	6,3	6,3	93,8
Portuguesa	121	4,1	15,7	19,0	81,0
Altres	88	6,8	10,2	15,9	84,1
ESTUDIS	900	9,8	17,6	25,1	74,9
Fins escolarització obligatòria	188	7,4	12,8	19,1	80,9
Secundària (batxillerat, selectivitat, FP de grau mitjà < 2 anys)	340	10,3	19,4	27,1	72,9

Terciaris (FP de grau superior >=2 anys, universitat (3-5 anys), doctorat).	371	10,5	18,3	26,4	73,6
Ns/nc	1	0,0	0,0	0,0	100,0
OCUPACIO	900	9,8	17,6	25,1	74,9
Directius, propietaris i comandaments intermedis	94	6,4	23,4	26,6	73,4
Personal administratiu i similars	98	12,2	26,5	35,7	64,3
Professionals, tècnics i similars	168	16,7	18,5	31,0	69,0
Treballadors del comerç, hostaleria i serveis	179	6,1	17,3	22,3	77,7
Treballadors de la indústria, construcció i agricultura	91	8,8	16,5	23,1	76,9
Treballadors no qualificats	26	0,0	0,0	0,0	100,0
Jubilats	129	10,9	9,3	19,4	80,6
Estudiants	74	10,8	21,6	29,7	70,3
Aturats i altres situacions	38	2,6	10,5	13,2	86,8
No contesta	3	0,0	33,3	33,3	66,7
INGRESSOS	900	9,8	17,6	25,1	74,9
Menys de 1200 euros mensuals	279	10,0	12,9	21,1	78,9
De 1200 a 1499 euros mensuals	192	8,3	14,1	20,3	79,7
De 1500 a 1999 euros mensuals	214	7,9	20,6	27,6	72,4
De 2000 a 2999 euros mensuals	136	12,5	24,3	33,1	66,9
Més de 3000 euros mensuals	79	12,7	22,8	30,4	69,6
CAPDESETMANA	656	9,9	19,2	26,5	73,5
Treballa habitualment 1 o més caps de setmana	327	6,4	18,3	22,9	77,1
No treballa els caps de setmana habitualment	329	13,4	20,1	30,1	69,9
PARROQUIA	900	9,8	17,6	25,1	74,9
Parròquies altes	348	8,0	16,4	22,1	77,9
Parròquies baixes	542	10,7	18,6	27,1	72,9
No contesta	10	20,0	0,0	20,0	80,0

4.3- Podria dir-me el motiu que més influeix en el fet que no hagi anat o no hagi anat més sovint a esdeveniments esportius en el 2019?

% Horitzontals		No hi tinc interès	No tinc temps	Altres	Prefereixo veure'ls a la televisió o a Internet, o sentir-los a la ràdio	Falta d'oferta en la zona
Total	900	46,2	34,7	10,7	5,9	5,3
GENERE	900	46,2	34,7	10,7	5,9	5,3
Home	457	36,8	41,6	11,6	8,1	6,6
Dona	443	56,0	27,5	9,7	3,6	4,1

EDAT	900	46,2	34,7	10,7	5,9	5,3
De 15 a 29 anys	171	46,2	38,0	7,6	2,3	4,7
De 30 a 44 anys	249	39,4	44,2	7,2	3,6	6,4
De 45 a 64 anys	335	46,0	35,5	11,9	7,8	6,0
65 o més anys	145	58,6	12,4	17,2	9,7	2,8
NACIONALITAT	900	46,2	34,7	10,7	5,9	5,3
Andorrana	417	50,1	32,4	12,7	3,1	5,0
Espanyola	242	49,2	32,2	10,3	5,4	5,8
Francesa	32	34,4	37,5	15,6	9,4	6,3
Portuguesa	121	32,2	43,0	9,1	13,2	5,8
Altres	88	43,2	39,8	2,3	9,1	4,5
ESTUDIS	900	46,2	34,7	10,7	5,9	5,3
Fins escolarització obligatòria	188	43,6	33,0	14,9	11,7	3,7
Secundària (batxillerat, selectivitat, FP de grau mitjà < 2 anys)	340	45,0	36,2	9,7	6,2	6,2
Terciària (FP de grau superior >=2 anys, universitat (3-5 anys), doctorat).	371	48,5	34,2	9,2	2,7	5,4
Ns/nc	1	100,0	0,0	100,0	0,0	0,0
OCUPACIO	900	46,2	34,7	10,7	5,9	5,3
Directius, propietaris i comandaments intermedis	94	30,9	48,9	9,6	8,5	10,6
Personal administratiu i similars	98	53,1	32,7	8,2	4,1	5,1
Professionals, tècnics i similars	168	50,6	35,1	7,7	3,6	6,0
Treballadors del comerç, hostaleria i serveis	179	42,5	44,1	11,2	3,4	5,0
Treballadors de la indústria, construcció i agricultura	91	30,8	46,2	12,1	13,2	6,6
Treballadors no qualificats	26	46,2	53,8	0,0	7,7	0,0
Jubilats	129	62,0	7,8	16,3	8,5	2,3
Estudiants	74	48,6	33,8	8,1	1,4	2,7
Aturats i altres situacions	38	42,1	13,2	21,1	7,9	5,3
No contesta	3	66,7	0,0	0,0	0,0	33,3
INGRESSOS	900	46,2	34,7	10,7	5,9	5,3
Menys de 1200 euros mensuals	279	51,3	24,7	11,5	7,9	3,6
De 1200 a 1499 euros mensuals	192	51,0	39,1	9,9	2,6	4,7
De 1500 a 1999 euros mensuals	214	36,0	40,2	11,2	8,4	5,6
De 2000 a 2999 euros mensuals	136	47,1	36,8	8,1	3,7	8,8
Més de 3000 euros mensuals	79	43,0	40,5	12,7	3,8	6,3

CAPDESETMANA	656	43,0	41,3	9,3	5,8	6,3
Treballa habitualment 1 o més caps de setmana	327	40,1	47,7	10,1	4,6	5,2
No treballa els caps de setmana habitualment	329	45,9	35,0	8,5	7,0	7,3
PARROQUIA	900	46,2	34,7	10,7	5,9	5,3
Parròquies altes	348	43,1	38,8	10,3	6,3	6,0
Parròquies baixes	542	48,2	31,9	10,7	5,7	5,0
No contesta	10	50,0	40,0	20,0	0,0	0,0

4.4- Al llarg del 2019, quins esdeveniments esportius va veure o escoltar i a través de quin mitjà: televisió, ràdio, internet?

Futbol

% Horitzontals		Televisió	Ràdio	Internet	No he vist o escoltat cap
Total	900	48,7	5,1	8,7	48,9
GENERE	900	48,7	5,1	8,7	48,9
Home	457	60,8	7,7	13,6	35,9
Dona	443	36,1	2,5	3,6	62,3
EDAT	900	48,7	5,1	8,7	48,9
De 15 a 29 anys	171	48,5	4,7	14,6	47,4
De 30 a 44 anys	249	47,4	4,4	9,6	49,0
De 45 a 64 anys	335	49,3	4,5	7,2	49,0
65 o més anys	145	49,7	8,3	3,4	50,3
NACIONALITAT	900	48,7	5,1	8,7	48,9
Andorrana	417	45,3	5,0	7,9	52,3
Espanyola	242	49,2	5,8	6,2	49,6
Francesa	32	62,5	3,1	0,0	37,5
Portuguesa	121	61,2	6,6	14,9	37,2
Altres	88	40,9	2,3	13,6	51,1
ESTUDIS	900	48,7	5,1	8,7	48,9
Fins escolarització obligatòria	188	50,5	8,0	8,0	47,9
Secundària (batxillerat, selectivitat, FP de grau mitjà < 2 anys)	340	50,9	4,1	8,8	45,9
Terciària (FP de grau superior >=2 anys, universitat (3-5 anys), doctorat).	371	45,8	4,6	8,9	52,0
Ns/nc	1	0,0	0,0	0,0	100,0
OCUPACIO	900	48,7	5,1	8,7	48,9
Directius, propietaris i comandaments intermedis	94	67,0	2,1	11,7	30,9
Personal administratiu i similars	98	50,0	4,1	7,1	50,0
Professionals, tècnics i similars	168	40,5	4,2	10,1	56,0
Treballadors del comerç, hostaleria i serveis	179	48,6	6,7	8,4	48,0
Treballadors de la indústria, construcció i agricultura	91	51,6	3,3	12,1	46,2

Treballadors no qualificats	26	38,5	7,7	0,0	57,7
Jubilats	129	46,5	7,0	3,1	53,5
Estudiants	74	44,6	5,4	14,9	51,4
Aturats i altres situacions	38	52,6	7,9	5,3	42,1
No contesta	3	33,3	0,0	0,0	66,7
INGRESSOS	900	48,7	5,1	8,7	48,9
Menys de 1200 euros mensuals	279	43,7	5,7	8,6	53,8
De 1200 a 1499 euros mensuals	192	46,4	4,7	8,9	50,5
De 1500 a 1999 euros mensuals	214	54,2	4,2	11,7	43,0
De 2000 a 2999 euros mensuals	136	51,5	2,9	5,1	47,8
Més de 3000 euros mensuals	79	51,9	10,1	6,3	45,6
CAPDESETMANA	656	49,4	4,6	9,3	48,0
Treballa habitualment 1 o més caps de setmana	327	54,4	4,0	11,0	43,7
No treballa els caps de setmana habitualment	329	44,4	5,2	7,6	52,3
PARROQUIA	900	48,7	5,1	8,7	48,9
Parròquies altes	348	49,1	2,9	8,6	48,6
Parròquies baixes	542	48,5	6,6	8,9	48,9
No contesta	10	40,0	0,0	0,0	60,0

Bàsquet

% Horitzontals		Televisió	Ràdio	Internet	No he vist o escoltat cap
Total	900	27,1	2,9	4,8	70,9
GENERE	900	27,1	2,9	4,8	70,9
Home	457	35,9	4,4	7,7	61,5
Dona	443	18,1	1,4	1,8	80,6
EDAT	900	27,1	2,9	4,8	70,9
De 15 a 29 anys	171	26,9	1,2	9,4	69,0
De 30 a 44 anys	249	23,7	1,6	4,8	74,7
De 45 a 64 anys	335	27,8	3,9	3,9	70,4
65 o més anys	145	31,7	4,8	1,4	67,6
NACIONALITAT	900	27,1	2,9	4,8	70,9
Andorrana	417	30,2	3,4	6,2	67,1
Espanyola	242	30,2	3,7	2,5	68,6
Francesa	32	12,5	0,0	0,0	87,5
Portuguesa	121	22,3	1,7	4,1	76,9
Altres	88	15,9	1,1	6,8	80,7
ESTUDIS	900	27,1	2,9	4,8	70,9
Fins escolarització obligatòria	188	28,7	5,3	3,7	68,6
Secundària (batxillerat, selectivitat, FP de grau mitjà < 2 anys)	340	31,2	2,6	5,3	66,2

Terciaris (FP de grau superior >=2 anys, universitat (3-5 anys), doctorat).	371	22,6	1,9	4,9	76,3
Ns/nc	1	0,0	0,0	0,0	100,0
OCUPACIO	900	27,1	2,9	4,8	70,9
Directius, propietaris i comandaments intermedis	94	34,0	3,2	5,3	64,9
Personal administratiu i similars	98	28,6	3,1	6,1	69,4
Professionals, tècnics i similars	168	23,8	1,2	8,3	73,2
Treballadors del comerç, hostaleria i serveis	179	24,0	2,8	3,9	73,7
Treballadors de la indústria, construcció i agricultura	91	29,7	4,4	4,4	69,2
Treballadors no qualificats	26	26,9	3,8	3,8	73,1
Jubilats	129	29,5	5,4	0,8	70,5
Estudiants	74	27,0	1,4	4,1	68,9
Aturats i altres situacions	38	23,7	0,0	2,6	73,7
No contesta	3	0,0	0,0	33,3	66,7
INGRESSOS	900	27,1	2,9	4,8	70,9
Menys de 1200 euros mensuals	279	27,2	2,5	3,9	70,3
De 1200 a 1499 euros mensuals	192	21,9	2,6	4,2	76,6
De 1500 a 1999 euros mensuals	214	30,8	4,2	6,5	66,4
De 2000 a 2999 euros mensuals	136	27,9	2,2	4,4	70,6
Més de 3000 euros mensuals	79	27,8	2,5	5,1	72,2
CAPDESETMANA	656	26,8	2,7	5,8	71,0
Treballa habitualment 1 o més caps de setmana	327	27,2	2,1	5,2	70,6
No treballa els caps de setmana habitualment	329	26,4	3,3	6,4	71,4
PARROQUIA	900	27,1	2,9	4,8	70,9
Parròquies altes	348	24,4	2,3	5,5	73,9
Parròquies baixes	542	28,8	3,3	4,4	69,0
No contesta	10	30,0	0,0	0,0	70,0

Handbol

% Horitzontals		Televisió	Ràdio	Internet	No he vist o escoltat cap
Total	900	3,7	0,1	0,9	96,1
GENERE	900	3,7	0,1	0,9	96,1
Home	457	5,3	0,2	1,3	94,5
Dona	443	2,0	0,0	0,5	97,7
EDAT	900	3,7	0,1	0,9	96,1
De 15 a 29 anys	171	4,7	0,0	1,8	94,7
De 30 a 44 anys	249	2,8	0,0	0,8	96,8
De 45 a 64 anys	335	3,9	0,0	0,9	96,1
65 o més anys	145	3,4	0,7	0,0	96,6
NACIONALITAT	900	3,7	0,1	0,9	96,1

Andorrana	417	4,6	0,2	1,0	95,2
Espanyola	242	1,7	0,0	0,0	98,3
Francesa	32	9,4	0,0	0,0	90,6
Portuguesa	121	3,3	0,0	0,8	96,7
Altres	88	3,4	0,0	3,4	95,5
ESTUDIS	900	3,7	0,1	0,9	96,1
Fins escolarització obligatòria	188	3,2	0,0	0,5	96,8
Secundària (batxillerat, selectivitat, FP de grau mitjà < 2 anys)	340	3,8	0,3	0,9	95,6
Terciària (FP de grau superior >=2 anys, universitat (3-5 anys), doctorat).	371	3,8	0,0	1,1	96,2
Ns/nc	1	0,0	0,0	0,0	100,0
OCUPACIO	900	3,7	0,1	0,9	96,1
Directius, propietaris i comandaments intermedis	94	5,3	0,0	3,2	94,7
Personal administratiu i similars	98	2,0	0,0	0,0	98,0
Professionals, tècnics i similars	168	6,0	0,0	0,6	94,0
Treballadors del comerç, hostaleria i serveis	179	2,8	0,0	0,6	97,2
Treballadors de la indústria, construcció i agricultura	91	2,2	0,0	0,0	97,8
Treballadors no qualificats	26	3,8	0,0	0,0	96,2
Jubilats	129	2,3	0,8	0,0	97,7
Estudiants	74	5,4	0,0	2,7	93,2
Aturats i altres situacions	38	2,6	0,0	0,0	97,4
No contesta	3	0,0	0,0	33,3	66,7
INGRESSOS	900	3,7	0,1	0,9	96,1
Menys de 1200 euros mensuals	279	3,6	0,0	0,7	96,1
De 1200 a 1499 euros mensuals	192	3,6	0,5	1,0	96,4
De 1500 a 1999 euros mensuals	214	4,2	0,0	1,4	95,3
De 2000 a 2999 euros mensuals	136	3,7	0,0	0,0	96,3
Més de 3000 euros mensuals	79	2,5	0,0	1,3	97,5
CAPDESETMANA	656	3,8	0,0	0,9	96,0
Treballa habitualment 1 o més caps de setmana	327	5,2	0,0	1,8	94,5
No treballa els caps de setmana habitualment	329	2,4	0,0	0,0	97,6
PARROQUIA	900	3,7	0,1	0,9	96,1
Parròquies altes	348	4,9	0,3	1,4	94,8
Parròquies baixes	542	3,0	0,0	0,6	96,9
No contesta	10	0,0	0,0	0,0	100,0

Tenis

% Horitzontals		Televisió	Ràdio	Internet	No he vist o escoltat cap
Total	900	17,9	0,6	2,8	80,9
GENERE	900	17,9	0,6	2,8	80,9
Home	457	20,6	0,7	3,3	78,8

Dona	443	15,1	0,5	2,3	83,1
EDAT	900	17,9	0,6	2,8	80,9
De 15 a 29 anys	171	12,3	0,0	4,7	85,4
De 30 a 44 anys	249	18,1	0,4	2,4	81,1
De 45 a 64 anys	335	20,9	0,6	2,7	77,9
65 o més anys	145	17,2	1,4	1,4	82,1
NACIONALITAT	900	17,9	0,6	2,8	80,9
Andorrana	417	18,9	0,7	2,2	80,3
Espanyola	242	17,8	0,8	2,5	81,0
Francesa	32	12,5	0,0	0,0	87,5
Portuguesa	121	15,7	0,0	4,1	81,8
Altres	88	18,2	0,0	5,7	79,5
ESTUDIS	900	17,9	0,6	2,8	80,9
Fins escolarització obligatòria	188	16,0	0,0	2,7	83,0
Secundària (batxillerat, selectivitat, FP de grau mitjà < 2 anys)	340	19,1	0,6	2,4	79,7
Terciària (FP de grau superior >=2 anys, universitat (3-5 anys), doctorat).	371	17,8	0,8	3,2	80,9
Ns/nc	1	0,0	0,0	0,0	100,0
OCUPACIO	900	17,9	0,6	2,8	80,9
Directius, propietaris i comandaments intermedis	94	24,5	1,1	3,2	73,4
Personal administratiu i similars	98	16,3	1,0	5,1	81,6
Professionals, tècnics i similars	168	19,0	0,0	3,0	79,8
Treballadors del comerç, hostaleria i serveis	179	15,6	0,0	2,8	83,2
Treballadors de la indústria, construcció i agricultura	91	16,5	0,0	1,1	83,5
Treballadors no qualificats	26	19,2	0,0	3,8	76,9
Jubilats	129	15,5	2,3	1,6	83,7
Estudiants	74	14,9	0,0	2,7	85,1
Aturats i altres situacions	38	26,3	0,0	2,6	71,1
No contesta	3	33,3	0,0	0,0	66,7
INGRESSOS	900	17,9	0,6	2,8	80,9
Menys de 1200 euros mensuals	279	17,2	0,4	2,5	81,7
De 1200 a 1499 euros mensuals	192	17,7	1,0	4,7	80,2
De 1500 a 1999 euros mensuals	214	16,4	0,5	2,8	82,2
De 2000 a 2999 euros mensuals	136	22,1	0,7	1,5	77,2
Més de 3000 euros mensuals	79	17,7	0,0	1,3	82,3
CAPDESETMANA	656	18,3	0,3	3,0	80,3
Treballa habitualment 1 o més caps de setmana	327	19,9	0,3	3,7	78,6
No treballa els caps de setmana habitualment	329	16,7	0,3	2,4	82,1
PARROQUIA	900	17,9	0,6	2,8	80,9
Parròquies altes	348	17,2	1,1	3,2	81,6

Parròquies baixes	542	18,1	0,2	2,6	80,6
No contesta	10	30,0	0,0	0,0	70,0

Atletisme

% Horitzontals		Televisió	Ràdio	Internet	No he vist o escoltat cap
Total	900	6,4	0,0	0,9	93,4
GENERE	900	6,4	0,0	0,9	93,4
Home	457	8,5	0,0	1,5	91,2
Dona	443	4,3	0,0	0,2	95,7
EDAT	900	6,4	0,0	0,9	93,4
De 15 a 29 anys	171	4,7	0,0	0,6	95,3
De 30 a 44 anys	249	5,2	0,0	0,4	94,8
De 45 a 64 anys	335	6,6	0,0	1,2	93,1
65 o més anys	145	10,3	0,0	1,4	89,7
NACIONALITAT	900	6,4	0,0	0,9	93,4
Andorrana	417	6,5	0,0	0,5	93,5
Espanyola	242	7,4	0,0	0,8	92,6
Francesa	32	15,6	0,0	6,3	84,4
Portuguesa	121	3,3	0,0	0,0	96,7
Altres	88	4,5	0,0	2,3	94,3
ESTUDIS	900	6,4	0,0	0,9	93,4
Fins escolarització obligatòria	188	10,1	0,0	1,1	89,9
Secundària (batxillerat, selectivitat, FP de grau mitjà < 2 anys)	340	4,4	0,0	0,3	95,3
Terciària (FP de grau superior >=2 anys, universitat (3-5 anys), doctorat).	371	6,5	0,0	1,3	93,5
Ns/nc	1	0,0	0,0	0,0	100,0
OCUPACIO	900	6,4	0,0	0,9	93,4
Directius, propietaris i comandaments intermedis	94	11,7	0,0	4,3	87,2
Personal administratiu i similars	98	5,1	0,0	0,0	94,9
Professionals, tècnics i similars	168	7,1	0,0	0,0	92,9
Treballadors del comerç, hostaleria i serveis	179	4,5	0,0	0,6	95,5
Treballadors de la indústria, construcció i agricultura	91	4,4	0,0	1,1	95,6
Treballadors no qualificats	26	3,8	0,0	0,0	96,2
Jubilats	129	10,1	0,0	1,6	89,9
Estudiants	74	4,1	0,0	0,0	95,9
Aturats i altres situacions	38	2,6	0,0	0,0	97,4
No contesta	3	0,0	0,0	0,0	100,0
INGRESSOS	900	6,4	0,0	0,9	93,4
Menys de 1200 euros mensuals	279	5,7	0,0	0,4	94,3
De 1200 a 1499 euros mensuals	192	4,2	0,0	0,0	95,8
De 1500 a 1999 euros mensuals	214	6,5	0,0	1,4	93,0

De 2000 a 2999 euros mensuals	136	7,4	0,0	0,7	92,6
Més de 3000 euros mensuals	79	12,7	0,0	3,8	87,3
CAPDESETMANA	656	6,3	0,0	0,9	93,6
Treballa habitualment 1 o més caps de setmana	327	7,3	0,0	1,2	92,7
No treballa els caps de setmana habitualment	329	5,2	0,0	0,6	94,5
PARROQUIA	900	6,4	0,0	0,9	93,4
Parròquies altes	348	7,5	0,0	1,4	92,2
Parròquies baixes	542	5,9	0,0	0,6	94,1
No contesta	10	0,0	0,0	0,0	100,0

Natació

% Horitzontals		Televisió	Ràdio	Internet	No he vist o escoltat cap
Total	900	6,1	0,2	1,4	93,2
GENERE	900	6,1	0,2	1,4	93,2
Home	457	5,3	0,4	1,5	94,1
Dona	443	7,0	0,0	1,4	92,3
EDAT	900	6,1	0,2	1,4	93,2
De 15 a 29 anys	171	5,3	0,0	2,3	93,6
De 30 a 44 anys	249	4,0	0,0	0,8	95,2
De 45 a 64 anys	335	6,0	0,3	1,5	93,4
65 o més anys	145	11,0	0,7	1,4	89,0
NACIONALITAT	900	6,1	0,2	1,4	93,2
Andorrana	417	7,4	0,2	1,7	91,8
Espanyola	242	6,2	0,4	1,2	93,0
Francesa	32	3,1	0,0	0,0	96,9
Portuguesa	121	3,3	0,0	1,7	95,9
Altres	88	4,5	0,0	1,1	95,5
ESTUDIS	900	6,1	0,2	1,4	93,2
Fins escolarització obligatòria	188	7,4	0,0	0,5	92,6
Secundària (batxillerat, selectivitat, FP de grau mitjà < 2 anys)	340	6,2	0,3	1,8	92,9
Terciària (FP de grau superior >=2 anys, universitat (3-5 anys), doctorat).	371	5,4	0,3	1,6	93,8
Ns/nc	1	0,0	0,0	0,0	100,0
OCUPACIO	900	6,1	0,2	1,4	93,2
Directius, propietaris i comandaments intermedis	94	7,4	0,0	2,1	92,6
Personal administratiu i similars	98	5,1	1,0	3,1	93,9
Professionals, tècnics i similars	168	6,5	0,0	1,2	92,9
Treballadors del comerç, hostaleria i serveis	179	3,9	0,0	1,1	95,0
Treballadors de la indústria, construcció i agricultura	91	3,3	0,0	1,1	95,6

Treballadors no qualificats	26	7,7	0,0	0,0	92,3
Jubilats	129	10,9	0,8	1,6	89,1
Estudiants	74	5,4	0,0	0,0	94,6
Aturats i altres situacions	38	2,6	0,0	2,6	94,7
No contesta	3	33,3	0,0	0,0	66,7
INGRESSOS	900	6,1	0,2	1,4	93,2
Menys de 1200 euros mensuals	279	7,9	0,4	1,1	91,8
De 1200 a 1499 euros mensuals	192	4,7	0,0	1,6	94,3
De 1500 a 1999 euros mensuals	214	5,6	0,5	2,3	93,5
De 2000 a 2999 euros mensuals	136	5,1	0,0	0,0	94,9
Més de 3000 euros mensuals	79	6,3	0,0	2,5	92,4
CAPDESETMANA	656	5,5	0,2	1,5	93,8
Treballa habitualment 1 o més caps de setmana	327	6,1	0,0	2,1	92,7
No treballa els caps de setmana habitualment	329	4,9	0,3	0,9	94,8
PARROQUIA	900	6,1	0,2	1,4	93,2
Parròquies altes	348	5,2	0,6	2,3	93,7
Parròquies baixes	542	6,8	0,0	0,9	92,8
No contesta	10	0,0	0,0	0,0	100,0

Ciclisme

% Horitzontals		Televisió	Ràdio	Internet	No he vist o escoltat cap
Total	900	15,2	0,3	2,0	84,1
GENERE	900	15,2	0,3	2,0	84,1
Home	457	21,4	0,4	3,1	77,9
Dona	443	8,8	0,2	0,9	90,5
EDAT	900	15,2	0,3	2,0	84,1
De 15 a 29 anys	171	9,9	0,0	2,3	88,3
De 30 a 44 anys	249	11,2	0,4	1,2	88,0
De 45 a 64 anys	335	18,5	0,6	2,7	81,2
65 o més anys	145	20,7	0,0	1,4	79,3
NACIONALITAT	900	15,2	0,3	2,0	84,1
Andorrana	417	14,9	0,5	1,9	84,4
Espanyola	242	16,9	0,4	1,7	82,6
Francesa	32	18,8	0,0	0,0	81,3
Portuguesa	121	16,5	0,0	2,5	82,6
Altres	88	9,1	0,0	3,4	89,8
ESTUDIS	900	15,2	0,3	2,0	84,1
Fins escolarització obligatòria	188	17,0	0,0	2,1	81,9
Secundària (batxillerat, selectivitat, FP de grau mitjà < 2 anys)	340	16,8	0,3	0,6	83,2

Terciaris (FP de grau superior >=2 anys, universitat (3-5 anys), doctorat).	371	12,9	0,5	3,2	86,0
Ns/nc	1	0,0	0,0	0,0	100,0
OCUPACIO	900	15,2	0,3	2,0	84,1
Directius, propietaris i comandaments intermedis	94	24,5	0,0	5,3	74,5
Personal administratiu i similars	98	7,1	0,0	0,0	92,9
Professionals, tècnics i similars	168	14,9	0,6	3,6	84,5
Treballadors del comerç, hostaleria i serveis	179	13,4	0,6	0,6	86,0
Treballadors de la indústria, construcció i agricultura	91	18,7	1,1	1,1	80,2
Treballadors no qualificats	26	15,4	0,0	3,8	80,8
Jubilats	129	18,6	0,0	1,6	81,4
Estudiants	74	9,5	0,0	1,4	89,2
Aturats i altres situacions	38	15,8	0,0	2,6	84,2
No contesta	3	0,0	0,0	0,0	100,0
INGRESSOS	900	15,2	0,3	2,0	84,1
Menys de 1200 euros mensuals	279	13,6	0,0	2,2	85,3
De 1200 a 1499 euros mensuals	192	12,5	0,5	2,1	87,0
De 1500 a 1999 euros mensuals	214	13,6	0,0	0,5	86,4
De 2000 a 2999 euros mensuals	136	19,9	0,7	2,2	79,4
Més de 3000 euros mensuals	79	24,1	1,3	5,1	74,7
CAPDESETMANA	656	15,2	0,5	2,1	84,0
Treballa habitualment 1 o més caps de setmana	327	17,1	0,3	3,7	81,7
No treballa els caps de setmana habitualment	329	13,4	0,6	0,6	86,3
PARROQUIA	900	15,2	0,3	2,0	84,1
Parròquies altes	348	14,7	0,3	2,3	84,8
Parròquies baixes	542	15,7	0,4	1,8	83,6
No contesta	10	10,0	0,0	0,0	90,0

Motociclisme

% Horitzontals		Televisió	Ràdio	Internet	No he vist o escoltat cap
Total	900	17,4	0,4	3,6	81,2
GENERE	900	17,4	0,4	3,6	81,2
Home	457	26,3	0,9	6,6	71,3
Dona	443	8,4	0,0	0,5	91,4
EDAT	900	17,4	0,4	3,6	81,2
De 15 a 29 anys	171	13,5	1,2	4,1	84,2
De 30 a 44 anys	249	14,1	0,0	3,2	84,3
De 45 a 64 anys	335	20,6	0,0	4,2	78,5
65 o més anys	145	20,7	1,4	2,1	78,6
NACIONALITAT	900	17,4	0,4	3,6	81,2

Andorrana	417	14,9	0,2	1,9	84,2
Epanyola	242	19,8	0,8	3,7	78,5
Francesa	32	6,3	0,0	0,0	93,8
Portuguesa	121	29,8	0,8	9,1	67,8
Altres	88	10,2	0,0	4,5	88,6
ESTUDIS	900	17,4	0,4	3,6	81,2
Fins escolarització obligatòria	188	27,7	0,5	2,7	71,8
Secundària (batxillerat, selectivitat, FP de grau mitjà < 2 anys)	340	18,5	0,6	4,4	79,1
Terciària (FP de grau superior >=2 anys, universitat (3-5 anys), doctorat).	371	11,3	0,3	3,2	87,9
Ns/nc	1	0,0	0,0	0,0	100,0
OCUPACIO	900	17,4	0,4	3,6	81,2
Directius, propietaris i comandaments intermedis	94	22,3	0,0	7,4	73,4
Personal administratiu i similars	98	16,3	0,0	1,0	83,7
Professionals, tècnics i similars	168	13,1	0,0	1,8	86,3
Treballadors del comerç, hostaleria i serveis	179	14,0	0,6	3,9	84,4
Treballadors de la indústria, construcció i agricultura	91	30,8	1,1	8,8	65,9
Treballadors no qualificats	26	23,1	0,0	0,0	76,9
Jubilats	129	17,8	0,8	2,3	81,4
Estudiants	74	9,5	0,0	1,4	90,5
Aturats i altres situacions	38	21,1	2,6	5,3	78,9
No contesta	3	33,3	0,0	0,0	66,7
INGRESSOS	900	17,4	0,4	3,6	81,2
Menys de 1200 euros mensuals	279	15,4	0,4	2,2	83,5
De 1200 a 1499 euros mensuals	192	15,1	1,0	4,2	83,3
De 1500 a 1999 euros mensuals	214	22,4	0,5	4,2	76,6
De 2000 a 2999 euros mensuals	136	15,4	0,0	3,7	83,8
Més de 3000 euros mensuals	79	20,3	0,0	5,1	75,9
CAPDESETMANA	656	18,1	0,3	4,0	80,2
Treballa habitualment 1 o més caps de setmana	327	19,0	0,3	4,9	79,2
No treballa els caps de setmana habitualment	329	17,3	0,3	3,0	81,2
PARROQUIA	900	17,4	0,4	3,6	81,2
Parròquies altes	348	14,4	0,6	4,6	84,5
Parròquies baixes	542	19,7	0,4	3,0	78,8
No contesta	10	0,0	0,0	0,0	100,0

Automobilisme (fórmula 1,...)

% Horizontals	Televisió	Ràdio	Internet	No he vist o escoltat cap	
Total	900	15,3	0,6	3,0	83,1

GENERE	900	15,3	0,6	3,0	83,1
Home	457	23,2	1,1	5,5	74,0
Dona	443	7,2	0,0	0,5	92,6
EDAT	900	15,3	0,6	3,0	83,1
De 15 a 29 anys	171	9,4	1,8	2,9	87,7
De 30 a 44 anys	249	11,6	0,0	2,8	86,7
De 45 a 64 anys	335	18,5	0,3	3,9	80,3
65 o més anys	145	21,4	0,7	1,4	77,9
NACIONALITAT	900	15,3	0,6	3,0	83,1
Andorrana	417	12,5	0,7	1,7	86,1
Espanyola	242	17,8	0,8	2,5	80,6
Francesa	32	3,1	0,0	0,0	96,9
Portuguesa	121	28,9	0,0	6,6	69,4
Altres	88	8,0	0,0	6,8	89,8
ESTUDIS	900	15,3	0,6	3,0	83,1
Fins escolarització obligatòria	188	23,9	0,0	1,6	76,1
Secundària (batxillerat, selectivitat, FP de grau mitjà < 2 anys)	340	16,5	1,2	5,3	79,4
Terciària (FP de grau superior >=2 anys, universitat (3-5 anys), doctorat).	371	10,0	0,3	1,6	90,0
Ns/nc	1	0,0	0,0	0,0	100,0
OCUPACIO	900	15,3	0,6	3,0	83,1
Directius, propietaris i comandaments intermedis	94	23,4	0,0	7,4	73,4
Personal administratiu i similars	98	11,2	1,0	1,0	88,8
Professionals, tècnics i similars	168	8,9	0,0	1,8	89,9
Treballadors del comerç, hostaleria i serveis	179	12,8	1,1	2,8	84,9
Treballadors de la indústria, construcció i agricultura	91	26,4	1,1	5,5	71,4
Treballadors no qualificats	26	23,1	0,0	0,0	76,9
Jubilats	129	17,8	0,8	1,6	81,4
Estudiants	74	9,5	0,0	1,4	89,2
Aturats i altres situacions	38	18,4	0,0	5,3	81,6
No contesta	3	0,0	0,0	33,3	66,7
INGRESSOS	900	15,3	0,6	3,0	83,1
Menys de 1200 euros mensuals	279	15,1	1,1	2,2	83,2
De 1200 a 1499 euros mensuals	192	10,9	0,5	2,1	88,5
De 1500 a 1999 euros mensuals	214	17,8	0,5	5,1	79,9
De 2000 a 2999 euros mensuals	136	12,5	0,0	2,2	86,0
Més de 3000 euros mensuals	79	25,3	0,0	3,8	73,4
CAPDESETMANA	656	15,4	0,6	3,4	82,8
Treballa habitualment 1 o més caps de setmana	327	15,6	0,6	4,3	82,3
No treballa els caps de setmana habitualment	329	15,2	0,6	2,4	83,3

PARROQUIA	900	15,3	0,6	3,0	83,1
Parròquies altes	348	12,4	0,6	4,6	85,6
Parròquies baixes	542	17,2	0,6	1,8	81,5
No contesta	10	20,0	0,0	10,0	80,0